

Informações do Fundo:

Nome: Finacap Mauritsstad Fundo de Investimento em Ações

CNPJ: 05.964.067/0001-60

Público-alvo: Investidores pessoas físicas e jurídicas em geral

Perfil de Risco: DINÂMICO
Classificação ANBIMA: Ações
Valor/Crescimento

Data de Início: 17/12/2003*

Taxa de Administração:

2% ao ano sobre o patrimônio líquido do fundo.
(taxa máxima: 2,3% ao ano)

Taxa de Performance:

20% sobre a rentabilidade que exceder o Ibov. Pagamento semestral, com linha d'água.

Patrimônio Líquido:

No mês: R\$ 501.604.392

Média 12 meses: R\$ 448.013.103

Número de Cotistas:

353

Movimentações:

Aplicação inicial mínima: R\$1.000,00

Movimentação Mínima: R\$1.000,00

Saldo Mínimo: R\$1.000,00

Horário de Movimentação: das 8h às 13h30 (Brasília)

Cotização da Aplicação: D+1

Cotização do Resgate: D+1

Pagamento do Resgate: D+3

Gestor:

Finacap Investimentos Ltda

Administrador:

Bradesco - BEM DTVM

Custodiante e Liquidante:

Banco Bradesco S.A

Auditoria:

PricewaterhouseCoopers Auditores Independentes

Imposto de Renda:

15% do rendimento, no momento do resgate

Reconhecimento:

Fundo Excelente - Investidor Institucional (set/24)

Dados Bancários

Banco Bradesco (237)

Agência 2856-8

Conta 16401-1



Objetivo e Política de Investimento

O fundo tem por objetivo obter desempenho diferenciado no mercado de ações, no médio e longo prazos, visando superar o Ibovespa. Através de uma carteira diversificada de ações, selecionadas com base em análise fundamentalista, cujo valor das ações negociadas esteja abaixo do "preço justo" estimado e aquelas com histórico e perspectiva de continuar com forte crescimento de lucros, receitas e fluxos de caixa em relação ao mercado, seguindo as regras regulamentadas pelas resoluções CMN nº 4.994, de 2022 e nº 4.963, de 2021, e considerando suas alterações posteriores.

Comentários do Gestor

O mês de outubro foi marcado pelo compasso de espera do mercado a respeito da definição eleitoral dos EUA, no cenário internacional, e encaminhamento das discussões fiscais, do lado doméstico. O pleito do mercado é do direcionamento de um plano de despesas públicas por parte do Governo Federal do Brasil e de uma revisão geral dos gastos em busca do equilíbrio fiscal e manutenção do arcabouço. Nesse contexto, a bolsa operou em queda e juros e câmbio foram pressionados para cima.

Rentabilidade no ano (%)

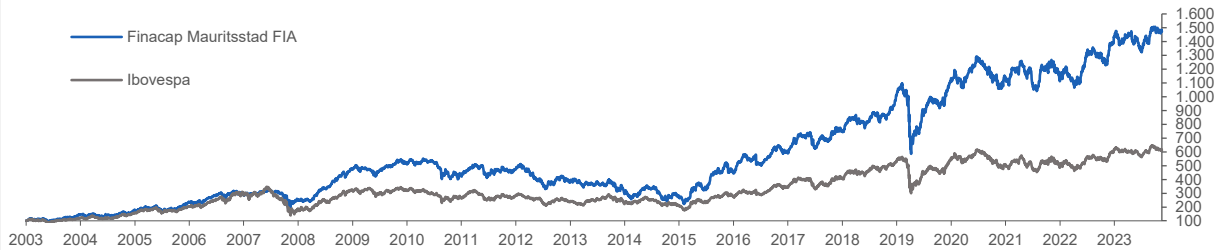
	2024	jan	fev	mar	abr	mai	jun	jul	ago	set	out	nov	dez	2024	12 meses	Desde o início
Fundo(1)	-5,39	3,47	1,56	-4,88	-2,01	1,36	1,35	6,42	-0,08	-0,86				-0,30	19,05	1.371,98
Ibov(2)	-4,79	1,88	-0,71	-1,70	-3,04	1,48	3,02	6,54	-3,08	-1,60				-3,33	14,64	511,88
(1) - (2)	-0,59	1,59	2,27	-3,18	1,03	-0,12	-1,67	-0,12	3,00	0,74				3,04	4,40	860,09

Histórico de rentabilidade (%)

	2009	2010	2011	2012	2013	2014	2015	2016	2017	2018	2019	2020	2021	2022	2023
Fundo(1)	93,60	8,58	-17,61	12,16	-20,48	-20,84	-11,58	72,95	31,39	23,07	37,78	7,83	-0,61	3,90	25,94
Ibov(2)	82,66	1,04	-18,11	7,40	-15,50	-2,91	-13,31	38,94	26,86	15,03	31,58	2,92	-11,93	4,69	22,28
(1) - (2)	10,94	7,54	0,50	4,76	-4,98	-17,93	1,73	34,01	4,53	8,04	6,20	4,91	11,32	-0,79	3,66

	2003	2004	2005	2006	2007	2008
Fundo(1)	6,51	39,87	14,35	40,12	23,88	-15,75
Ibov(2)	4,89	17,81	27,71	32,93	43,65	-41,22
(1) - (2)	1,62	22,06	-13,36	7,19	-19,77	25,47

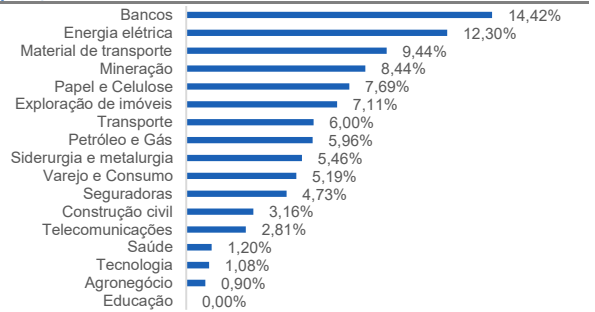
Rentabilidade acumulada vs. Ibovespa



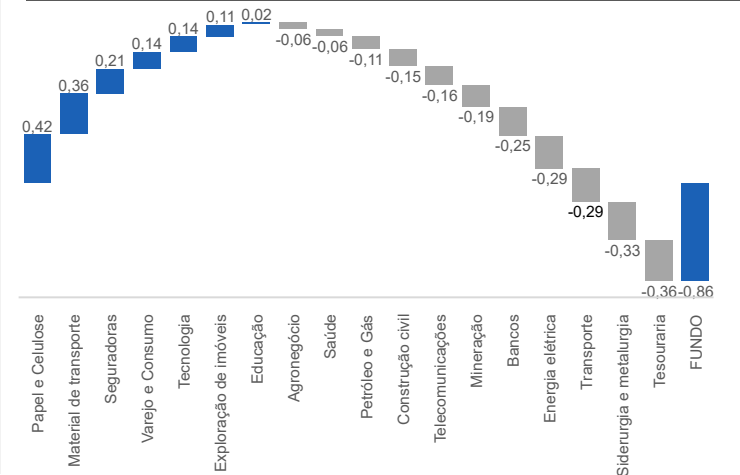
Risco x Retorno

	Fundo	Ibovespa
Meses positivos	150	143
Meses negativos	101	108
Maior retorno mensal	25,96%	16,97%
Menor retorno mensal	-27,33%	-29,90%
Volatilidade anualizada	13,41%	12,19%
Índice de Sharpe	0,61%	0,34%
Meses maiores que o Ibov	138	
Meses menores que o Ibov	113	

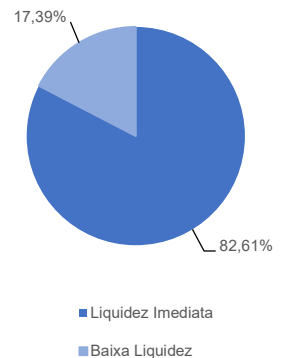
Exposição Setorial



Contribuição por setor (%)



Concentração por Liquidez



Informe Publicitário. Fundos de Investimento não contam com garantia do administrador do fundo, do gestor da carteira, de qualquer mecanismo de seguro ou, ainda, do Fundo Garantidor de Crédito - FGC. A rentabilidade obtida no passado não representa garantia de rentabilidade futura. É recomendada a leitura cuidadosa do prospecto e regulamento do fundo de investimento pelo investidor ao aplicar seus recursos. Para avaliação da performance de fundos de investimentos é recomendável uma análise de, no mínimo, 12 meses. A rentabilidade divulgada neste documento não é líquida de impostos. O risco calculado é apenas uma estimativa estando, portanto, sujeito a limitações inerentes aos modelos utilizados, e retrata o comportamento do portfólio em condições normais de mercado, não considerando situações de crise. Perfil de risco do fundo indicado é estabelecido pelo administrador fiduciário que classifica os produtos de investimento em uma escala de menor a maior risco. *Dados de rentabilidade descontados de todos os custos exceto imposto de renda. Supervisão e Fiscalização: Comissão de Valores Mobiliários - CVM. *Data de início refere-se a Pajuê Clube de Investimento, a partir de 01/09/2008 tornou-se Finacap Mauritsstad FIA. Serviço de Atendimento ao Cidadão: www.cvm.gov.br