

Informações do Fundo:

Nome: Finacap Icatu
Previdenciário 70 Fundo de Investimento Multimercado
CNPJ: 33.499.011/0001-17
Público-alvo: reservas técnicas de PGBL e VGBL instituídos pela Icatu Seguros.
Perfil de Risco: Nível 5, Arrojado
Classificação ANBIMA: Previdência Multimercado Livre
Data de Início: 10/09/2019

Taxa de Administração:

0,75% ao ano sobre o patrimônio líquido do fundo.
(taxa máxima: 1,8% ao ano)

Taxa de Performance:

Não possui. Investe em fundo com taxa de performance sobre Ibovespa, pago semestralmente, com linha d'água.

Patrimônio Líquido:

No mês: R\$ 68.652.063
Média 12 meses: R\$ 63.939.142

Movimentações:

Aplicação inicial mínima: consultar distribuidor.
Movimentação Mínima: consultar distribuidor.
Saldo Mínimo: consultar distribuidor.
Horário de Movimentação: das 8h às 14h30 (Brasília)
Cotização da Aplicação: D+0
Cotização do Resgate: D+1
Pagamento do Resgate: D+3

Gestor:

Finacap Investimentos Ltda

Administrador:

BTG Pactual SF S.A. DTVM

Custodiante e Liquidante:

Banco BTG Pactual S.A.

Auditoria:

KPMG Auditores Independentes

Imposto de Renda:

Tabela Progressiva ou Regressiva



Objetivo e Política de Investimento

A estratégia do fundo é manter alocação de até 70% do seu patrimônio líquido em ações e 30% em títulos de renda fixa pós-fixados. O fundo tem por objetivo proporcionar rentabilidade superior a 70%Ibov + 30%CDI ao seu cotista através de investimentos financeiros disponíveis nos mercados de renda fixa, renda variável, cambial, derivativos e cotas de fundos de investimento.

Comentários do Gestor

O mês de agosto foi um mês de forte rali nas bolsas globais, sobretudo da brasileira. Após meses descorrelacionado dos mercados internacionais devido a ruídos de ordem fiscal, o Ibovespa subiu forte com os investidores voltando a tomar risco nos ativos brasileiros depois da comunicação da equipe econômica em relação a medidas para diminuir gastos e conseguir cumprir a meta de déficit. Paralelamente, a temporada de resultados do 2º trimestre também serviu de catalisador adicional, na medida que os resultados das empresas surpreenderam de maneira positiva. A curva de juros apresentou fechamento, praticamente em todos os vértices. Do lado do câmbio, em um mês com bastante volatilidade, o real permaneceu praticamente estável perante o dólar.

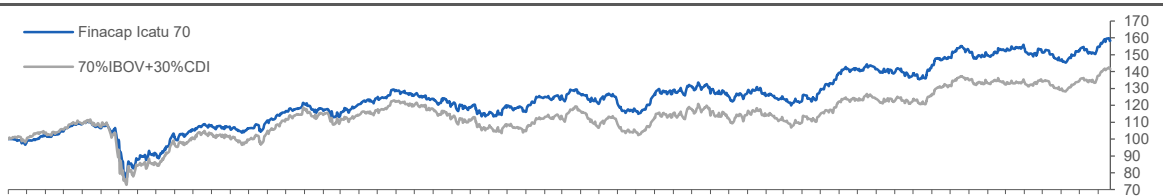
Rentabilidade no ano (%)

	jan	fev	mar	abr	mai	jun	jul	ago	set	out	nov	dez	2024	12 Meses
Fundo (1)	-3,63	2,12	1,22	-3,18	-1,21	1,19	1,15	4,75					2,17	13,91
70%Ibov+30%CDI (1)	-3,09	0,95	-0,24	-0,92	-1,88	1,29	2,39	4,82					3,14	15,78
(1) - (2)	-0,54	1,17	1,46	-2,26	0,67	-0,10	-1,24	-0,07					-0,97	-1,87

Histórico de rentabilidade (%)

	2020	2021	2022	abr/23	mai/23	jun/23	jul/23	ago/23	set/23	out/23	nov/23	dez/23	2023	Desde o início
Fundo(1)	8,73	0,99	6,37	1,68	6,53	6,07	2,05	-3,19	0,25	-2,34	8,64	4,82	22,25	58,47
70%Ibov+30%CDI	5,11	-6,83	7,43	2,06	2,97	6,58	2,63	-3,24	0,81	-1,75	8,94	4,03	19,80	41,57
(1) - (2)	3,79	2,33	3,63	-0,38	3,56	-0,51	-0,58	0,05	-0,56	-0,59	-0,30	0,79	2,45	16,90

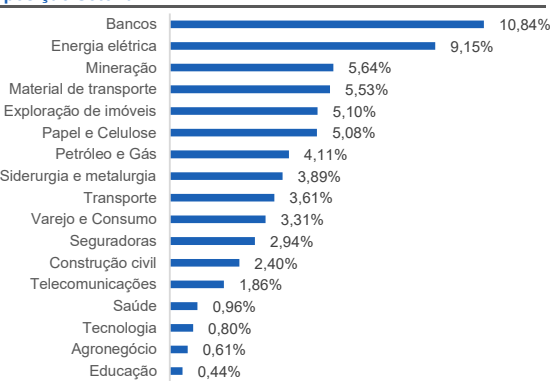
Rentabilidade acumulada vs. 70%Ibov+30%CDI



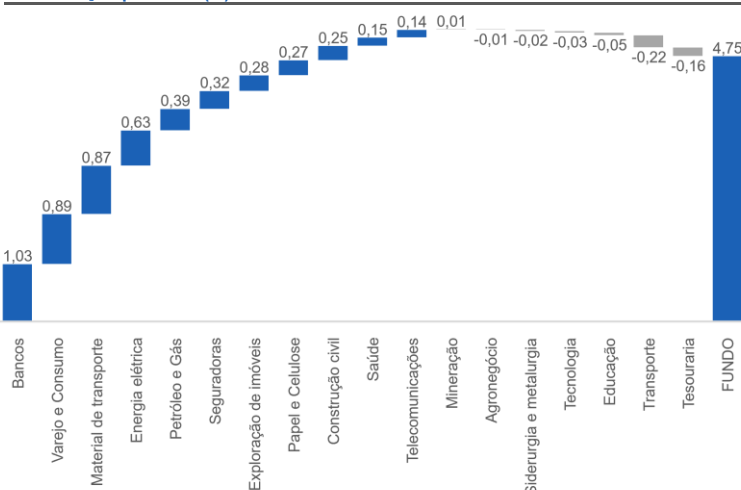
Risco x Retorno

	Fundo	70%Ibov+30%CDI
Meses positivos	36	34
Meses negativos	23	25
Maior retorno mensal	8,84%	10,99%
Menor retorno mensal	-18,06%	-20,82%
Volatilidade	10,07%	
Índice de Sharpe	0,15	
Meses maiores que o Índice	31	
Meses menores que o Índice	28	

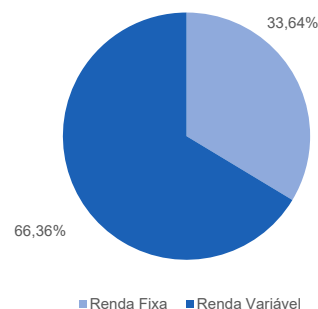
Exposição Setorial



Contribuição por setor (%)



Concentração por Estratégia



Informe Publicitário. Fundos de Investimento não contam com garantia do administrador do fundo, do gestor da carteira, de qualquer mecanismo de seguro ou, ainda, do Fundo Garantidor de Crédito - FGC. A rentabilidade obtida no passado não representa garantia de rentabilidade futura. É recomendada a leitura cuidadosa do prospecto e regulamento do fundo de investimento pelo investidor ao aplicar seus recursos. Para avaliação da performance de fundos de investimentos é recomendável uma análise de, no mínimo, 12 meses. A rentabilidade divulgada neste documento não é líquida de impostos. O risco calculado é apenas uma estimativa estando, portanto, sujeito a limitações inerentes aos modelos utilizados, e retrata o comportamento do portfólio em condições normais de mercado, não considerando situações de crise. Perfil de risco do fundo indicado é estabelecido pelo Instituidor que classifica os produtos de investimento em uma escala de menor a maior risco. Dados de rentabilidade descontados de todos os custos exceto imposto de renda. Supervisão e Fiscalização: Comissão de Valores Mobiliários - CVM. Serviço de Atendimento ao Cidadão: www.cvm.gov.br