

Informações do Fundo:

Nome: Finacap Mauritsstad
Fundo de Investimento em Ações
CNPJ: 05.964.067/0001-60
Público-alvo: Investidores pessoas físicas e jurídicas em geral
Perfil de Risco: DINÂMICO
Classificação ANBIMA: Ações Valor/Crescimento
Data de Início: 17/12/2003*

Taxa de Administração:

2% ao ano sobre o patrimônio líquido do fundo.
(taxa máxima: 2,3% ao ano)

Taxa de Performance:

20% sobre a rentabilidade que exceder o Ibov. Pagamento semestral, com linha d'água.

Patrimônio Líquido:

No mês: R\$ 183.871.940
Média 12 meses: R\$ 158.493.081

Número de Cotistas:

254

Movimentações:

Aplicação inicial mínima: R\$10.000,00
Movimentação Mínima: R\$1.000,00
Saldo Mínimo: R\$1.000,00
Horário de Movimentação: das 8h às 14h30 (Brasília)
Cotização da Aplicação: D+1
Cotização do Resgate: D+1
Pagamento do Resgate: D+3

Gestor:

Finacap Investimentos Ltda

Administrador:

Bradesco - BEM DTVM

Custodiante e Liquidante:

Banco Bradesco S.A

Auditoria:

PricewaterhouseCoopers Auditores Independentes

Imposto de Renda:

15% do rendimento, no momento do resgate

Reconhecimento:

Fundo Excelente - Investidor Institucional (Março/2022)



Objetivo e Política de Investimento

O fundo tem por objetivo obter desempenho diferenciado no mercado de ações, no médio e longo prazos, visando superar o Ibovespa. Através de uma carteira diversificada de ações, selecionadas com base em análise fundamentalista, cujo valor das ações negociadas esteja abaixo do "preço justo" estimado e aquelas com histórico e perspectiva de continuar com forte crescimento de lucros, receitas e fluxos de caixa em relação ao mercado, seguindo as regras regulamentadas pelas resoluções CMN nº 4.661, de 2018 e nº 3.922, de 2010, e considerando suas alterações posteriores.

Comentários do Gestor

Abril foi um mês de grande volatilidade para os mercados. O Ibovespa registrou a pior performance mensal desde março de 2020, mês de eclosão da pandemia nos mercados. Os mercados internacional também corrigiram fortemente devido às expectativas que o Federal Reserve deve seguir a todo vapor com seu plano de acelerar o processo de aperto das condições financeiras em função do processo inflacionário e os lockdowns mais severos na China. O mercado de ações segue negociando com valuation extremamente atrativos.

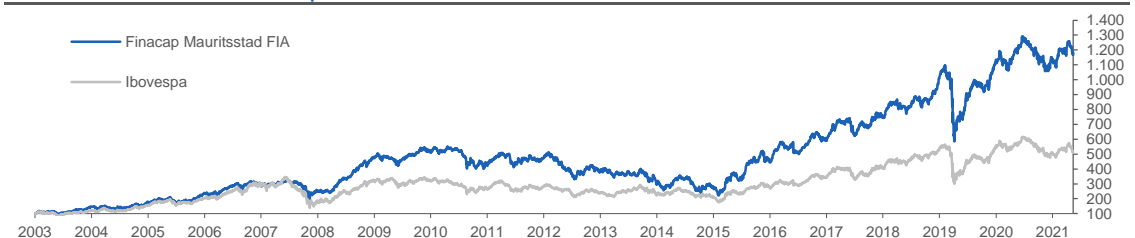
Rentabilidade no ano (%)

	2022	jan	fev	mar	abr	mai	jun	jul	ago	set	out	nov	dez	2022	12 Meses
Fundo(1)		6,73	-0,41	4,58	-7,01									3,37	-2,11
Ibov(2)		6,98	0,89	6,06	-10,10									2,91	-9,27
(1) - (2)		-0,26	-1,30	-1,48	3,09									0,45	7,15

Histórico de rentabilidade (%)

	2009	2010	2011	2012	2013	2014	2015	2016	2017	2018	2019	2020	2021	Desde o início
Fundo(1)	96,39	8,58	-17,61	12,16	-20,48	-20,84	-11,58	72,95	31,39	23,07	37,78	7,83	-0,61	1066,30
Ibov(2)	82,66	1,04	-18,11	7,40	-15,50	-2,91	-13,31	38,94	26,86	15,03	31,58	2,92	-11,93	408,87
(1) - (2)	13,73	7,53	0,50	4,77	-4,99	-17,93	1,74	34,01	4,53	8,04	6,19	4,92	11,32	657,42

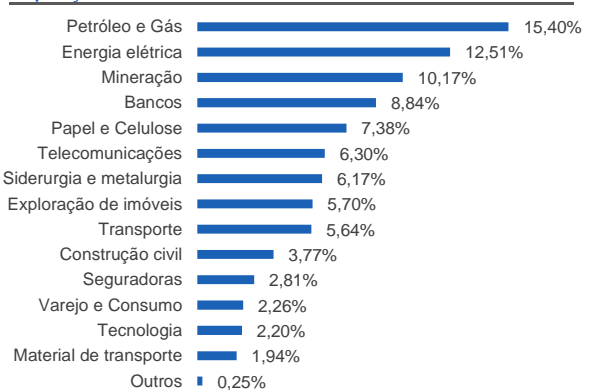
Rentabilidade acumulada vs. Ibovespa



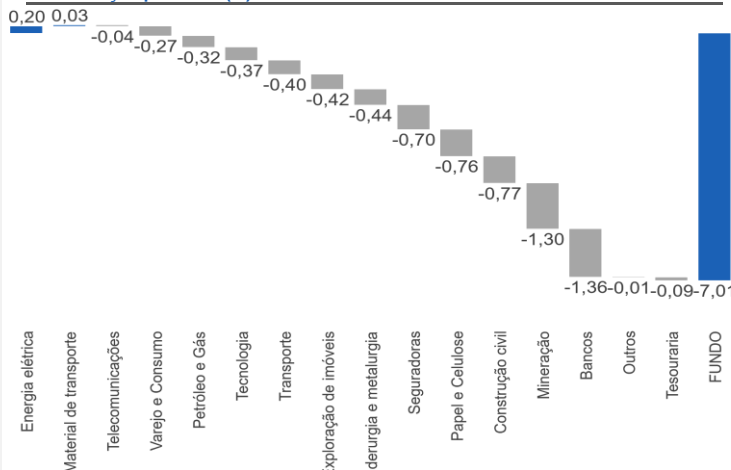
Risco x Retorno

	Fundo	Ibovespa
Meses positivos	132	126
Meses negativos	89	95
Maior retorno mensal	25,96%	16,97%
Menor retorno mensal	-27,33%	-29,90%
Volatilidade anualizada	17,66%	19,48%
Índice de Sharpe	-0,46	-0,75
Meses maiores que o Ibov	125	
Meses menores que o Ibov	96	

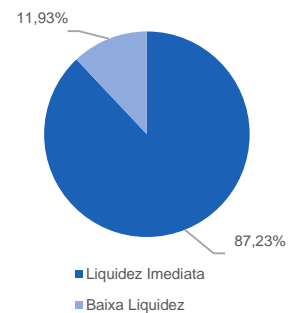
Exposição Setorial



Contribuição por setor (%)



Concentração por Liquidez



Informe Publicitário. Fundos de Investimento não contam com garantia do administrador do fundo, do gestor da carteira, de qualquer mecanismo de seguro ou, ainda, do Fundo Garantidor de Crédito - FGC. A rentabilidade obtida no passado não representa garantia de rentabilidade futura. É recomendada a leitura cuidadosa do prospecto e regulamento do fundo de investimento pelo investidor ao aplicar seus recursos. Para avaliação da performance de fundos de investimentos é recomendável uma análise de, no mínimo, 12 meses. A rentabilidade divulgada neste documento não é líquida de impostos. O risco calculado é apenas uma estimativa estando, portanto, sujeito a limitações inerentes aos modelos utilizados, e retrata o comportamento do portfólio em condições normais de mercado, não considerando situações de crise. Perfil de risco do fundo indicado é estabelecido pelo administrador fiduciário que classifica os produtos de investimento em uma escala de menor a maior risco. *Dados de rentabilidade descontados de todos os custos exceto imposto de renda. Supervisão e Fiscalização: Comissão de Valores Mobiliários - CVM. *Data de início refere-se a Pajéu Clube de Investimento, a partir de 01/09/2008 tornou-se Finacap Mauritsstad FIA. Serviço de Atendimento ao Cidadão: www.cvm.gov.br