

**Informações do Fundo:**

Nome: Finacap Mauritsstad Fundo de Investimento em Ações  
 CNPJ: 05.964.067/0001-60  
 Público-alvo: Investidores pessoas físicas e jurídicas em geral  
 Perfil de Risco: DINÂMICO  
 Classificação ANBIMA: Ações Valor/Crescimento  
 Data de Início: 17/12/2003\*

**Taxa de Administração:**

2% ao ano sobre o patrimônio líquido do fundo.  
 (taxa máxima: 2,3% ao ano)

**Taxa de Performance:**

20% sobre a rentabilidade que exceder o Ibov. Pagamento semestral, com linha d'água.

**Patrimônio Líquido:**

No mês: R\$ 459.571.225

Média 12 meses: R\$ 397.794.564

**Número de Cotistas:**

338

**Movimentações:**

Aplicação inicial mínima: R\$1.000,00

Movimentação Mínima: R\$1.000,00

Saldo Mínimo: R\$1.000,00

Horário de Movimentação: das 8h às 13h30 (Brasília)

Cotização da Aplicação: D+1

Cotização do Resgate: D+1

Pagamento do Resgate: D+3

**Gestor:**

Finacap Investimentos Ltda

**Administrador:**

Bradesco - BEM DTVM

**Custodiante e Liquidante:**

Banco Bradesco S.A

**Auditoria:**

PricewaterhouseCoopers Auditores Independentes

**Imposto de Renda:**

15% do rendimento, no momento do resgate

**Reconhecimento:**

Fundo Excelente - Investidor Institucional (mar/24)

**Dados Bancários**

Banco Bradesco (237)

Agência 2856-8

Conta 16401-1



**Objetivo e Política de Investimento**

O fundo tem por objetivo obter desempenho diferenciado no mercado de ações, no médio e longo prazos, visando superar o Ibovespa. Através de uma carteira diversificada de ações, selecionadas com base em análise fundamentalista, cujo valor das ações negociadas esteja abaixo do "preço justo" estimado e aquelas com histórico e perspectiva de continuar com forte crescimento de lucros, receitas e fluxos de caixa em relação ao mercado, seguindo as regras regulamentadas pelas resoluções CMN nº 4.994, de 2022 e nº 4.963, de 2021, e considerando suas alterações posteriores.

**Comentários do Gestor**

O mês de junho foi um mês marcado por volatilidade nos ativos de risco. Apesar de ter fechado no terreno positivo, o Ibovespa chegou a amargar fortes perdas na primeira metade do mês, em um cenário ainda marcado pela escalada da percepção de risco por parte dos investidores. A curva de juros apresentou abertura em praticamente todos os vértices e o câmbio chegou a romper a barreira dos R\$ 5,50/US\$.

**Rentabilidade no ano (%)**

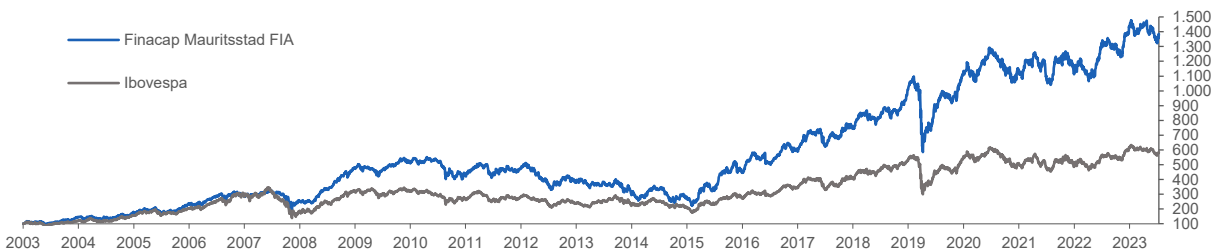
	2024	jan	fev	mar	abr	mai	jun	jul	ago	set	out	nov	dez	2024	12 meses	Desde o início
Fundo(1)		-5,39	3,47	1,56	-4,88	-2,01	1,36							-6,68	4,80	1.277,68
Ibov(2)		-4,79	1,88	-0,71	-1,70	-3,04	1,48							-7,66	4,93	484,49
(1) - (2)		-0,59	1,59	2,27	-3,18	1,03	-0,12							0,98	-0,13	793,19

**Histórico de rentabilidade (%)**

	2009	2010	2011	2012	2013	2014	2015	2016	2017	2018	2019	2020	2021	2022	2023
Fundo(1)	93,60	8,58	-17,61	12,16	-20,48	-20,84	-11,58	72,95	31,39	23,07	37,78	7,83	-0,61	3,90	25,94
Ibov(2)	82,66	1,04	-18,11	7,40	-15,50	-2,91	-13,31	38,94	26,86	15,03	31,58	2,92	-11,93	4,69	22,28
(1) - (2)	10,94	7,54	0,50	4,76	-4,98	-17,93	1,73	34,01	4,53	8,04	6,20	4,91	11,32	-0,79	3,66

	2003	2004	2005	2006	2007	2008
Fundo(1)	6,51	39,87	14,35	40,12	23,88	-15,75
Ibov(2)	4,89	17,81	27,71	32,93	43,65	-41,22
(1) - (2)	1,62	22,06	-13,36	7,19	-19,77	25,47

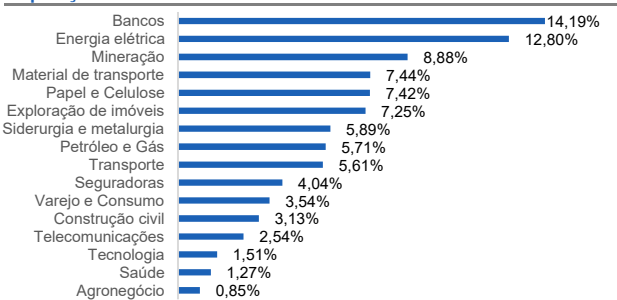
**Rentabilidade acumulada vs. Ibovespa**



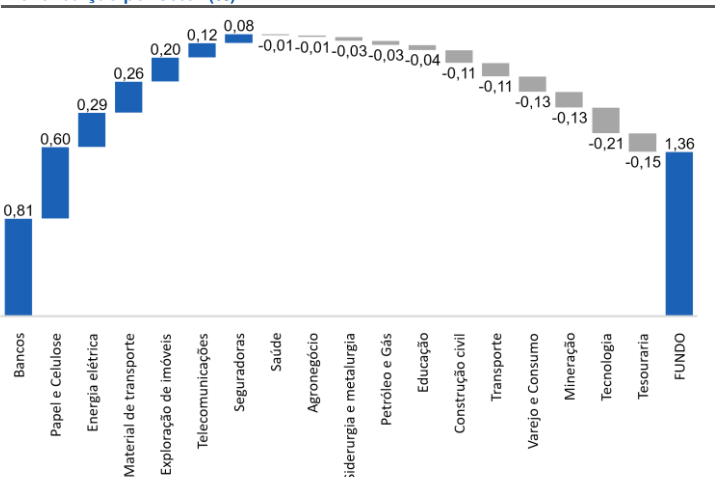
**Risco x Retorno**

	Fundo	Ibovespa
Meses positivos	148	141
Meses negativos	99	106
Maior retorno mensal	25,96%	16,97%
Menor retorno mensal	-27,33%	-29,90%
Volatilidade anualizada	14,27%	13,70%
Índice de Sharpe	-0,31%	-0,30%
Meses maiores que o Ibov	136	
Meses menores que o Ibov	111	

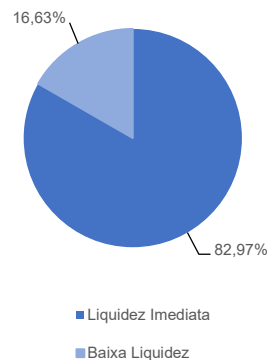
**Exposição Setorial**



**Contribuição por setor (%)**



**Concentração por Liquidez**



Informe Publicitário. Fundos de Investimento não contam com garantia do administrador do fundo, do gestor da carteira, de qualquer mecanismo de seguro ou, ainda, do Fundo Garantidor de Crédito - FGC. A rentabilidade obtida no passado não representa garantia de rentabilidade futura. É recomendada a leitura cuidadosa do prospecto e regulamento do fundo de investimento pelo investidor ao aplicar seus recursos. Para avaliação da performance de fundos de investimentos é recomendável uma análise de, no mínimo, 12 meses. A rentabilidade divulgada neste documento não é líquida de impostos. O risco calculado é apenas uma estimativa estando, portanto, sujeito a limitações inerentes aos modelos utilizados, e retrata o comportamento do portfólio em condições normais de mercado, não considerando situações de crise. Perfil de risco do fundo indicado é estabelecido pelo administrador fiduciário que classifica os produtos de investimento em uma escala de menor a maior risco. \*Dados de rentabilidade descontados de todos os custos exceto imposto de renda. Supervisão e Fiscalização: Comissão de Valores Mobiliários - CVM. \*Data de início refere-se a Pajuê Clube de Investimento, a partir de 01/09/2008 tornou-se Finacap Mauritsstad FIA. Serviço de Atendimento ao Cidadão: www.cvm.gov.br