

Informações do Fundo:

Nome: Finacap Icatu
Previdenciário 70 Fundo de Investimento Multimercado
CNPJ: 33.499.011/0001-17
Público-alvo: reservas técnicas de PGBL e VGBL instituídos pela Icatu Seguros.
Perfil de Risco: Nível 5, Arrojado
Classificação ANBIMA: Previdência Multimercado Livre
Data de Início: 10/09/2019

Taxa de Administração:

0,75% ao ano sobre o patrimônio líquido do fundo. (taxa máxima: 1,8% ao ano)

Taxa de Performance:

Não possui. Investe em fundo com taxa de performance sobre Ibovespa, pago semestralmente, com linha d'água.

Patrimônio Líquido:

No mês: R\$ 50.568.979
Média 12 meses: R\$ 41.394.467

Movimentações:

Aplicação inicial mínima: consultar distribuidor.
Movimentação Mínima: consultar distribuidor.
Saldo Mínimo: consultar distribuidor.
Horário de Movimentação: das 8h às 14h30 (Brasília)
Cotização da Aplicação: D+0
Cotização do Resgate: D+1
Pagamento do Resgate: D+3

Gestor:

Finacap Investimentos Ltda

Administrador:

Bradesco - BEM DTVM

Custodiante e Liquidante:

Banco Bradesco S.A

Auditoria:

KPMG Auditores Independentes

Imposto de Renda:

Tabela Progressiva ou Regressiva



Objetivo e Política de Investimento

A estratégia do fundo é manter alocação de até 70% do seu patrimônio líquido em ações e 30% em títulos de renda fixa pós-fixados. O fundo tem por objetivo proporcionar rentabilidade superior a 70%Ibov + 30%CDI ao seu cotista através de investimentos financeiros disponíveis nos mercados de renda fixa, renda variável, cambial, derivativos e cotas de fundos de investimento.

Comentários do Gestor

O mês de maio foi marcado pela recuperação dos ativos de risco brasileiros. Em meio ao fechamento de mais uma boa temporada de resultados das empresas, com a maioria dos números vindo acima do consenso, e melhora de dados macroeconômicos, tivemos retomada por apetite de risco e revisão para cima das projeções de crescimento econômico para o Brasil em 2022 por diversas instituições. Destacamos o desempenho das companhias atreladas à commodities e os bancos como principais contribuições no mês.

Rentabilidade no ano (%)

	jan	fev	mar	abr	mai	jun	jul	ago	set	out	nov	dez	2022	12 Meses
Fundo (1)	4,84	-0,09	2,83	-4,13	2,01								5,35	-0,29
70%Ibov+30%CDI (2)	5,08	2,60	2,60	2,60	2,60								5,82	-5,89
(1) - (2)	-0,24	-2,68	0,24	-6,72	-0,59								-0,47	5,61

Histórico de rentabilidade (%)

	2019	2020	mar/21	abr/21	mai/21	jun/21	jul/21	ago/21	set/21	out/21	nov/21	dez/21	2021	Desde o início
Fundo(1)	8,63	8,73	5,46	2,84	3,06	0,67	-2,56	0,12	-4,00	-4,14	1,05	4,06	0,99	25,67
70%Ibov+30%CDI (2)	2,85	5,11	4,41	1,43	4,00	0,43	-2,64	-1,04	-4,46	-4,58	-0,86	2,26	-6,83	12,85
(1) - (2)	5,79	3,79	1,05	1,41	-0,93	0,24	0,08	1,16	0,46	-2,27	4,75	3,79	2,33	12,82

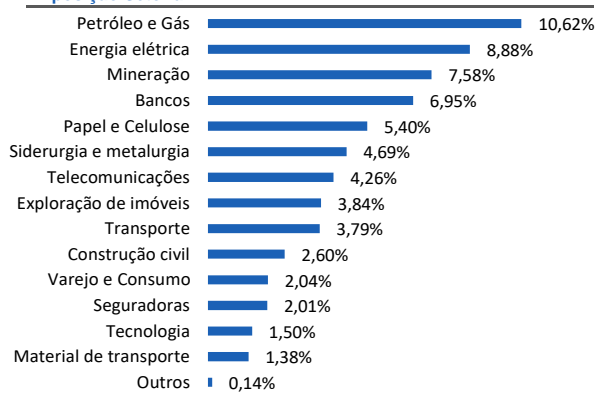
Rentabilidade acumulada vs. 70%Ibov+30%CDI



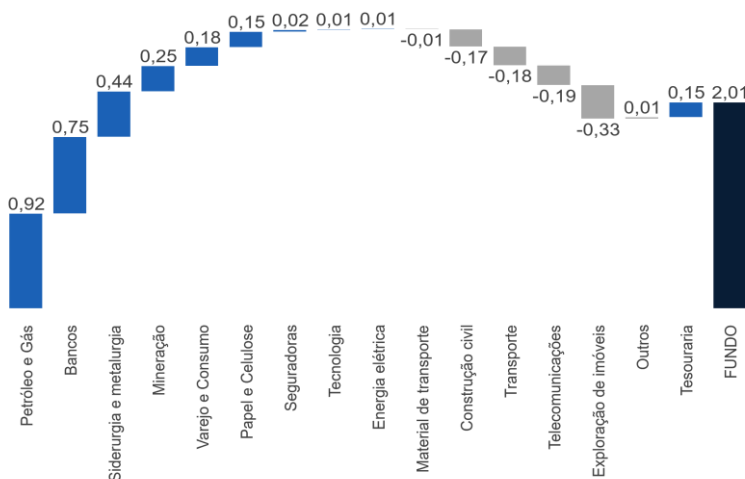
Risco x Retorno

	Fundo	70%Ibov+30%CDI
Meses positivos	19	18
Meses negativos	13	14
Maior retorno mensal	8,84%	10,99%
Menor retorno mensal	-18,06%	-20,82%
Volatilidade	12,47%	
Índice de Sharpe	-0,55	
Meses maiores que o Índice	20	
Meses menores que o Índice	12	

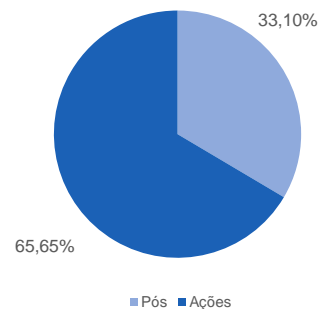
Exposição Setorial



Contribuição por setor (%)



Concentração por Estratégia



Informe Publicitário. Fundos de Investimento não contam com garantia do administrador do fundo, do gestor da carteira, de qualquer mecanismo de seguro ou, ainda, do Fundo Garantidor de Crédito - FGC. A rentabilidade obtida no passado não representa garantia de rentabilidade futura. É recomendada a leitura cuidadosa do prospecto e regulamento do fundo de investimento pelo investidor ao aplicar seus recursos. Para avaliação da performance de fundos de investimentos é recomendável uma análise de, no mínimo, 12 meses. A rentabilidade divulgada neste documento não é líquida de impostos. O risco calculado é apenas uma estimativa estando, portanto, sujeito a limitações inerentes aos modelos utilizados, e retrata o comportamento do portfólio em condições normais de mercado, não considerando situações de crise. Perfil de risco do fundo indicado é estabelecido pelo Instituidor que classifica os produtos de investimento em uma escala de menor a maior risco. Dados de rentabilidade descontados de todos os custos exceto imposto de renda. Supervisão e Fiscalização: Comissão de Valores Mobiliários - CVM. Serviço de Atendimento ao Cidadão: www.cvm.gov.br