

**Informações do Fundo:**

Nome: Finacap Icatu  
Previdenciário 70 Fundo de Investimento Multimercado  
CNPJ: 33.499.011/0001-17  
Público-alvo: reservas técnicas de PGBL e VGBL instituídos pela Icatu Seguros.  
Perfil de Risco: Nível 5, Arrojado  
Classificação ANBIMA: Previdência Multimercado Livre  
Data de Início: 10/09/2019

**Taxa de Administração:**

0,75% ao ano sobre o patrimônio líquido do fundo.  
(taxa máxima: 1,8% ao ano)

**Taxa de Performance:**

Não possui. Investe em fundo com taxa de performance sobre Ibovespa, pago semestralmente, com linha d'água.

**Patrimônio Líquido:**

No mês: R\$ 49.742.953  
Média 12 meses: R\$ 39.621.496

**Movimentações:**

Aplicação inicial mínima: consultar distribuidor.  
Movimentação Mínima: consultar distribuidor.  
Saldo Mínimo: consultar distribuidor.  
Horário de Movimentação: das 8h às 14h30 (Brasília)  
Cotização da Aplicação: D+0  
Cotização do Resgate: D+1  
Pagamento do Resgate: D+3

**Gestor:**

Finacap Investimentos Ltda

**Administrador:**

Bradesco - BEM DTVM

**Custodiante e Liquidante:**

Banco Bradesco S.A

**Auditoria:**

KPMG Auditores Independentes

**Imposto de Renda:**

Tabela Progressiva ou Regressiva

**Objetivo e Política de Investimento**

A estratégia do fundo é manter alocação de até 70% do seu patrimônio líquido em ações e 30% em títulos de renda fixa pós-fixados. O fundo tem por objetivo proporcionar rentabilidade superior a 70%IBOV + 30%CDI ao seu cotista através de investimentos financeiros disponíveis nos mercados de renda fixa, renda variável, cambial, derivativos e cotas de fundos de investimento.

**Comentários do Gestor**

Abril foi um mês de grande volatilidade para os mercados. O Ibovespa registrou a pior performance mensal desde março de 2020, mês de eclosão da pandemia nos mercados. Os mercados internacional também corrigiram fortemente devido às expectativas que o Federal Reserve deve seguir a todo vapor com seu plano de acelerar o processo de aperto das condições financeiras em função do processo inflacionário e os lockdowns mais severos na China. O mercado de ações segue negociando com valuation extremamente atrativos.

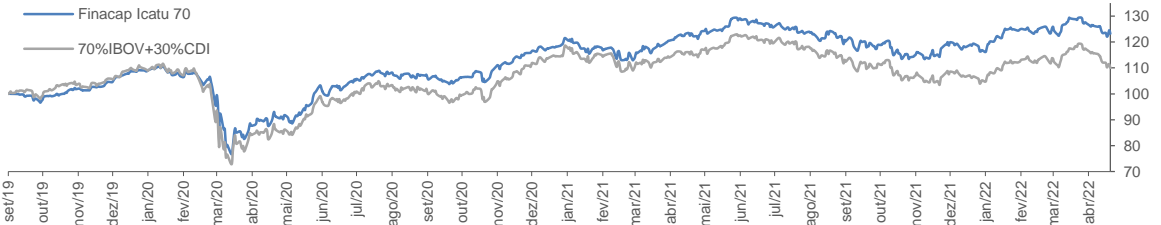
**Rentabilidade no ano (%)**

	jan	fev	mar	abr	mai	jun	jul	ago	set	out	nov	dez	2022	12 Meses
Fundo (1)	4,84	-0,09	2,83	-4,13									3,27	0,82
70%IBOV+30%CDI (1)	5,08	-6,92	-6,92	-6,92									3,14	-4,26
(1) - (2)	-0,24	6,84	9,76	2,80									0,13	5,08

**Histórico de rentabilidade (%)**

	2019	2020	mar/21	abr/21	mai/21	jun/21	jul/21	ago/21	set/21	out/21	nov/21	dez/21	2021	Desde o início
Fundo(1)	8,63	8,73	5,46	2,84	3,06	0,67	-2,56	0,12	-4,00	-4,14	1,05	4,06	0,99	23,20
70%IBOV+30%CDI	2,85	5,11	4,41	1,43	4,00	0,43	-2,64	-1,04	-4,46	-4,58	-0,86	2,26	-6,83	10,00
(1) - (2)	5,79	3,79	1,05	1,41	-0,93	0,24	0,08	1,16	0,46	-2,27	4,75	3,79	2,33	13,20

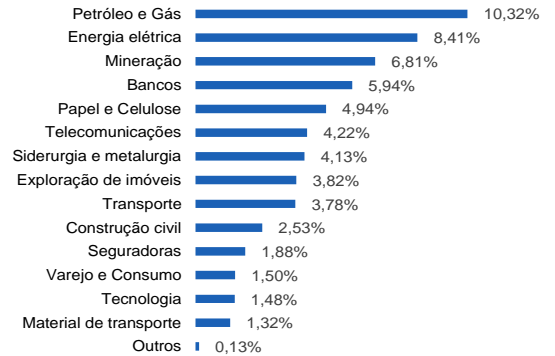
**Rentabilidade acumulada vs. 70%IBOV+30%CDI**



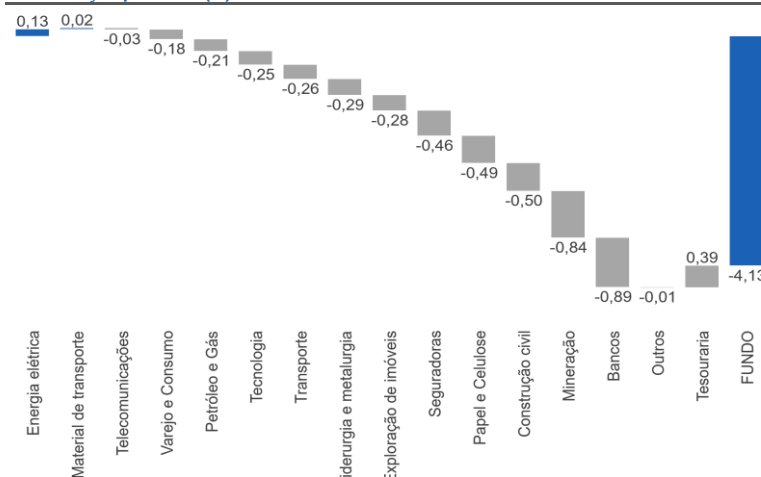
**Risco x Retorno**

	Fundo	70%IBOV+30%CDI
Meses positivos	18	17
Meses negativos	13	14
Maior retorno mensal	8,84%	10,99%
Menor retorno mensal	-18,06%	-20,82%
Volatilidade	12,23%	
Índice de Sharpe	-0,47	
Meses maiores que o Índice	20	
Meses menores que o Índice	11	

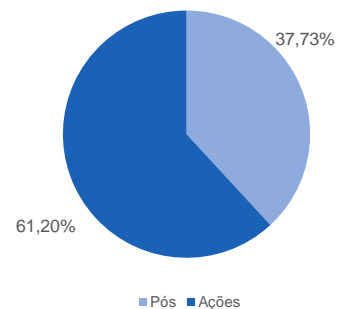
**Exposição Setorial**



**Contribuição por setor (%)**



**Concentração por Estratégia**



Informe Publicitário. Fundos de Investimento não contam com garantia do administrador do fundo, do gestor da carteira, de qualquer mecanismo de seguro ou, ainda, do Fundo Garantidor de Crédito - FGC. A rentabilidade obtida no passado não representa garantia de rentabilidade futura. É recomendada a leitura cuidadosa do prospecto e regulamento do fundo de investimento pelo investidor ao aplicar seus recursos. Para avaliação da performance de fundos de investimentos é recomendável uma análise de, no mínimo, 12 meses. A rentabilidade divulgada neste documento não é líquida de impostos. O risco calculado é apenas uma estimativa estando, portanto, sujeito a limitações inerentes aos modelos utilizados, e retrata o comportamento do portfólio em condições normais de mercado, não considerando situações de crise. Perfil de risco do fundo indicado é estabelecido pelo Instituidor que classifica os produtos de investimento em uma escala de menor a maior risco. Dados de rentabilidade descontados de todos os custos exceto imposto de renda. Supervisão e Fiscalização: Comissão de Valores Mobiliários - CVM. Serviço de Atendimento ao Cidadão: www.cvm.gov.br