

**Informações do Fundo:**

Nome: Finacap Fundo de Investimento Multimercado e Multiestratégia Crédito Privado  
 CNPJ: 19.038.997/0001-05  
 Público-alvo: Investidores pessoas físicas e jurídicas em geral  
 Perfil de Risco: Dinâmico  
 Classificação ANBIMA: Multimercado Dinâmico Livre  
 Data de Início: 31/03/2015\*

**Taxa de Administração:**

0,85% ao ano sobre o patrimônio líquido do fundo. (taxa máxima: 1,0% ao ano)

**Taxa de Performance:**

20% sobre a rentabilidade que exceder o CDI. Pagamento semestral, com linha d'água.

**Patrimônio Líquido:**

No mês: R\$ 61.241.319  
 Média 12 meses: R\$ 68.312.888

**Número de Cotistas:**

97

**Movimentações:**

Aplicação inicial mínima: R\$1.000,00  
 Movimentação Mínima: R\$500,00  
 Saldo Mínimo: R\$500,00  
 Horário de Movimentação: das 8h às 14h30 (Brasília)  
 Cotização da Aplicação: D+1  
 Cotização do Resgate: D+1  
 Pagamento do Resgate: D+4

**Gestor:**

Finacap Investimentos Ltda

**Administrador:**

Bradesco - BEM DTVM

**Custodiante e Liquidante:**

Banco Bradesco S.A

**Auditoria:**

KPMG Auditores Independentes

**Tabela Regressiva (IR):**

Prazo(d):	Alíquota:
Até 180	22,50%
181 a 360	20,00%
361 a 720	17,50%
721+	15,00%

**Dados Bancários:**

Banco Bradesco (237)  
 Agência 2856-8  
 Conta 15062-2



**Objetivo e Política de Investimento**

O fundo tem por objetivo obter desempenho diferenciado no médio e longo prazos, visando, através de uma carteira diversificada, retornos superiores ao CDI. Baseado em análises fundamentalistas, este fundo opera ativamente nos mercados de Renda Fixa e Variável, buscando superar seu benchmark através de resultados consistentes no médio e longo prazos.

**Comentários do Gestor**

Dezembro foi um mês de estresse para ativos de risco no Brasil. Com um pacote de corte de gastos anunciado bem aquém do esperado pelo mercado, investidores se desfizeram em rápida velocidade de posições em ações e voltaram-se para ativos mais defensivos, o que fez com que o real sofresse forte depreciação e a curva de juros passasse por uma forte abertura de taxas.

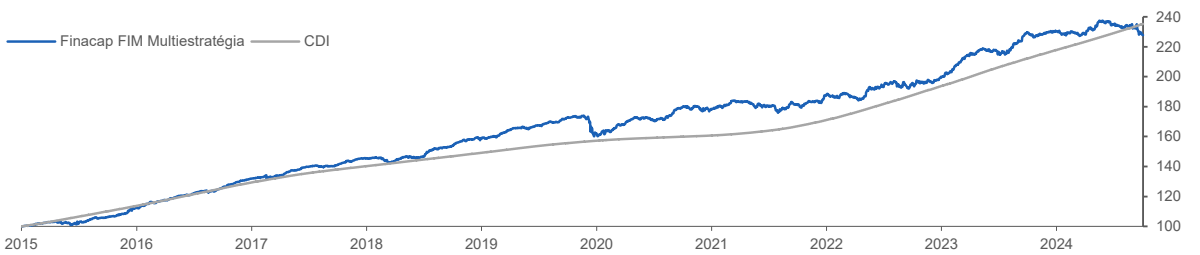
**Rentabilidade no ano (%)**

2024	jan	fev	mar	abr	mai	jun	jul	ago	set	out	nov	dez	Ano	12 Meses
Fundo(1)	-0,87	0,88	0,42	-1,24	0,65	-0,34	1,74	1,60	-0,53	-0,74	-0,16	-2,12	-0,78	-0,78
CDI(2)	0,97	0,80	0,83	0,89	0,83	0,79	0,91	0,87	0,83	0,93	0,79	0,93	10,87	10,87
%CDI	-	110,00	50,60	-	78,31	-	191,21	183,91	-	-	-	-	-	-

**Histórico de rentabilidade (%)**

	2011	2012	2013	2014	2015	2016	2017	2018	2019	2020	2021	2022	2023	Desde o início
Fundo(1)	-	-	-	-	8,09	18,69	11,79	9,14	12,21	4,18	0,89	7,85	17,25	127,78
CDI(2)	-	-	-	-	13,24	14,00	9,93	6,42	5,96	2,76	4,40	12,37	13,05	135,26
%CDI	-	-	-	-	61,11	133,52	118,82	142,33	204,80	151,40	20,18	63,42	132,18	94,47

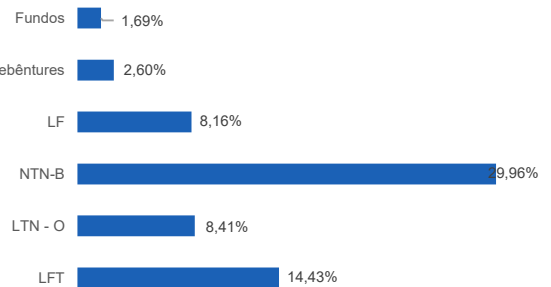
**Rentabilidade Acumulada vs. CDI**



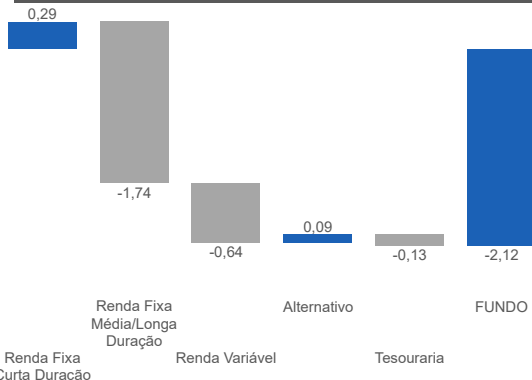
**Risco x Retorno**

	Fundo	CDI
Meses positivos	86	117
Meses negativos	31	0
Maior retorno mensal	3,40%	1,21%
Menor retorno mensal	-5,79%	0,13%
Volatilidade anualizada	3,76%	-
Índice de Sharpe	-2,77	-
Meses maiores que o CDI	62	-
Meses menores que o CDI	55	-

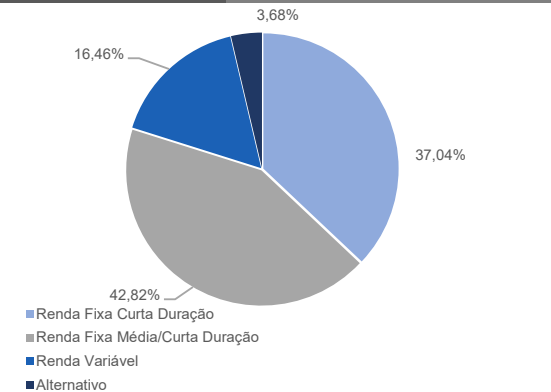
**Alocação por Ativo**



**Contribuição de Desempenho (%)**



**Concentração por Estratégia**



Informe Publicitário. Fundos de Investimento não contam com garantia do administrador do fundo, do gestor da carteira, de qualquer mecanismo de seguro ou, ainda, do Fundo Garantidor de Crédito - FGC. A rentabilidade obtida no passado não representa garantia de rentabilidade futura. É recomendada a leitura cuidadosa do prospecto e regulamento do fundo de investimento pelo investidor ao aplicar seus recursos. Para avaliação da performance de fundos de investimentos é recomendável uma análise de, no mínimo, 12 meses. A rentabilidade divulgada neste documento não é líquida de impostos. O risco calculado é apenas uma estimativa estando, portanto, sujeito a limitações inerentes aos modelos utilizados, e retrata o comportamento do portfólio em condições normais de mercado, não considerando situações de crise. Perfil de risco do fundo indicado é estabelecido pelo administrador fiduciário que classifica os produtos de investimento em uma escala de menor a maior risco. \*Dados de rentabilidade descontados de todos os custos exceto imposto de renda. \*Data de início de gestão Finacap Investimentos Ltda. Supervisão e Fiscalização: Comissão de Valores Mobiliários - CVM. Serviço de Atendimento ao Cidadão: www.cvm.gov.br. Todas as informações legais estão disponíveis no regulamento, lâmina ou prospecto, disponíveis no site finacap.com.br