

**Informações do Fundo:**

Nome: Finacap Icatu  
Previdenciário 70 Fundo de Investimento Multimercado  
CNPJ: 33.499.011/0001-17  
Público-alvo: reservas técnicas de PGBL e VGBL instituídos pela Icatu Seguros.  
Perfil de Risco: Nível 5, Arrojado  
Classificação ANBIMA: Previdência Multimercado Livre  
Data de Início: 10/09/2019

**Taxa de Administração:**

0,75% ao ano sobre o patrimônio líquido do fundo.  
(taxa máxima: 1,8% ao ano)

**Taxa de Performance:**

Não possui. Investe em fundo com taxa de performance sobre Ibovespa, pago semestralmente, com linha d'água.

**Patrimônio Líquido:**

No mês: R\$ 69.204.096  
Média 12 meses: R\$ 64.687.010

**Movimentações:**

Aplicação inicial mínima: consultar distribuidor.  
Movimentação Mínima: consultar distribuidor.  
Saldo Mínimo: consultar distribuidor.  
Horário de Movimentação: das 8h às 14h30 (Brasília)  
Cotização da Aplicação: D+0  
Cotização do Resgate: D+1  
Pagamento do Resgate: D+3

**Gestor:**

Finacap Investimentos Ltda

**Administrador:**

BTG Pactual SF S.A. DTVM

**Custodiante e Liquidante:**

Banco BTG Pactual S.A.

**Auditoria:**

KPMG Auditores Independentes

**Imposto de Renda:**

Tabela Progressiva ou Regressiva



**Objetivo e Política de Investimento**

A estratégia do fundo é manter alocação de até 70% do seu patrimônio líquido em ações e 30% em títulos de renda fixa pós-fixados. O fundo tem por objetivo proporcionar rentabilidade superior a 70%Ibov + 30%CDI ao seu cotista através de investimentos financeiros disponíveis nos mercados de renda fixa, renda variável, cambial, derivativos e cotas de fundos de investimento.

**Comentários do Gestor**

O mês de outubro foi marcado pelo compasso de espera do mercado a respeito da definição eleitoral dos EUA, no cenário internacional, e encaminhamento das discussões fiscais, do lado doméstico. O pleito do mercado é do direcionamento de um plano de despesas públicas por parte do Governo Federal do Brasil e de uma revisão geral dos gastos em busca do equilíbrio fiscal e manutenção do arcabouço. Nesse contexto, a bolsa operou em queda e juros e câmbio foram pressionados para cima.

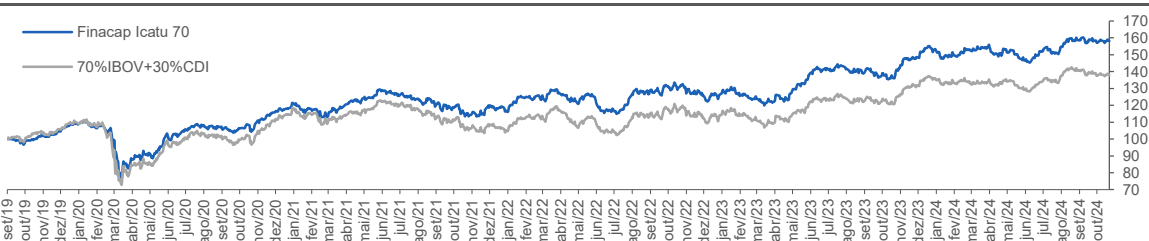
**Rentabilidade no ano (%)**

	jan	fev	mar	abr	mai	jun	jul	ago	set	out	nov	dez	2024	12 Meses
Fundo (1)	-3,63	2,12	1,22	-3,18	-1,21	1,19	1,15	4,75	0,14	-0,40			1,90	16,04
70%Ibov+30%CDI (1)	-3,09	0,95	-0,24	-0,92	-1,88	1,29	2,39	4,82	-1,91	-0,84			0,33	13,71
(1) - (2)	-0,54	1,17	1,46	-2,26	0,67	-0,10	-1,24	-0,07	2,05	0,44			1,57	2,33

**Histórico de rentabilidade (%)**

	2020	2021	2022	abr/23	mai/23	jun/23	jul/23	ago/23	set/23	out/23	nov/23	dez/23	2023	Desde o início
Fundo(1)	8,73	0,99	6,37	1,68	6,53	6,07	2,05	-3,19	0,25	-2,34	8,64	4,82	22,25	58,05
70%Ibov+30%CDI (1)	5,11	-6,83	7,43	2,06	2,97	6,58	2,63	-3,24	0,81	-1,75	8,94	4,03	19,80	37,71
(1) - (2)	3,79	2,33	3,63	-0,38	3,56	-0,51	-0,58	0,05	-0,56	-0,59	-0,30	0,79	2,45	20,34

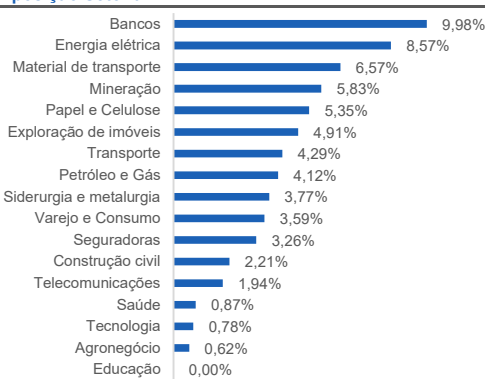
**Rentabilidade acumulada vs. 70%Ibov+30%CDI**



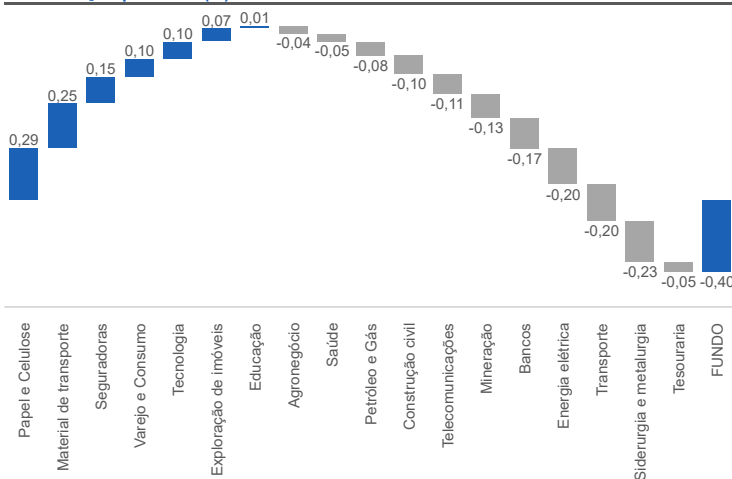
**Risco x Retorno**

	Fundo	70%Ibov+30%CDI
Meses positivos	37	34
Meses negativos	24	27
Maior retorno mensal	8,84%	10,99%
Menor retorno mensal	-18,06%	-20,82%
Volatilidade	9,38%	
Índice de Sharpe	0,53	
Meses maiores que o Índice	33	
Meses menores que o Índice	28	

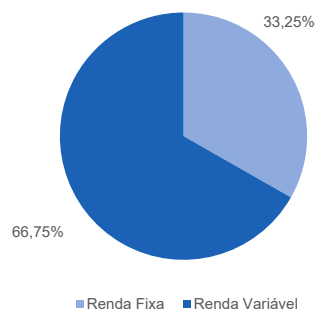
**Exposição Setorial**



**Contribuição por setor (%)**



**Concentração por Estratégia**



Informe Publicitário. Fundos de Investimento não contam com garantia do administrador do fundo, do gestor da carteira, de qualquer mecanismo de seguro ou, ainda, do Fundo Garantidor de Crédito - FGC. A rentabilidade obtida no passado não representa garantia de rentabilidade futura. É recomendada a leitura cuidadosa do prospecto e regulamento do fundo de investimento pelo investidor ao aplicar seus recursos. Para avaliação da performance de fundos de investimentos é recomendável uma análise de, no mínimo, 12 meses. A rentabilidade divulgada neste documento não é líquida de impostos. O risco calculado é apenas uma estimativa estando, portanto, sujeito a limitações inerentes aos modelos utilizados, e retrata o comportamento do portfólio em condições normais de mercado, não considerando situações de crise. Perfil de risco do fundo indicado é estabelecido pelo Instituidor que classifica os produtos de investimento em uma escala de menor a maior risco. Dados de rentabilidade descontados de todos os custos exceto imposto de renda. Supervisão e Fiscalização: Comissão de Valores Mobiliários - CVM. Serviço de Atendimento ao Cidadão: www.cvm.gov.br