

Carta Mensal Multimercado

Junho de 2024

Luiz Fernando Araújo, CFA

Alexandre Brito, CFP, CGA

Felipe Moura, CGA

FINACAP
INVESTIMENTOS

FIM

Finacap FIM Multiestratégia

O fundo Finacap FIM Multiestratégia Crédito Privado apresentou um resultado em junho/2024 de -0,34% contra 0,79% do CDI. No ano, o resultado do fundo é de -0,51% contra 5,22% do CDI. Nos últimos 12 meses, o fundo entregou resultado de 6,02% contra 11,69% do CDI. Desde o início, os resultados são 128,41% para o fundo e o CDI 123,25% (104,19% do CDI em desempenho comparativo).

As contribuições por estratégia no desempenho do mês foram: Pós Fixado Crédito Soberano (+0,28%), Pós Fixado Crédito Privado (+0,14%), IPCA Crédito Soberano (-0,84%), IPCA Crédito Privado (+0,02%), Ações (+0,16%) e Pré Fixado (-0,01%).

A principal contribuição para o resultado do fundo no mês ficou a cargo da alocação em renda fixa pós-fixada, especialmente em crédito soberano por conta da maior exposição nesta classe de ativo. Ademais, a carteira de crédito privado, em sua maioria, entregou uma contribuição positiva para o fundo no mês de junho. No entanto, os papéis atrelados ao CDI tiveram desempenho ainda mais em destaque em relação aos títulos atrelados ao IPCA. O resultado, proporcional a alocação nesta estratégia, foi de +0,15% - o que na média contribuiu para um resultado de 107% do CDI. A exposição total de crédito privado é de 18% do patrimônio líquido do fundo.

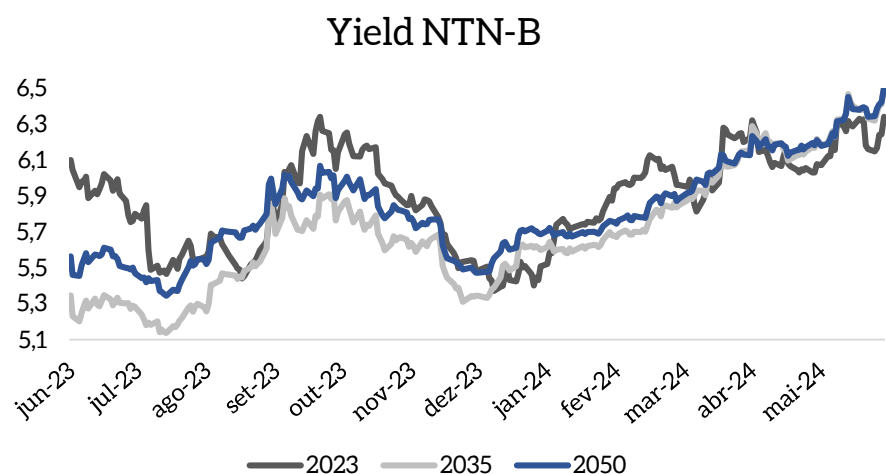
A alocação de renda variável representou a segunda principal contribuição positiva para o fundo neste mês. A exposição nesta classe de ativo é de 11,81% do patrimônio do fundo e teve um desempenho negativo no mês de +1,36%. Para que nossos Comentários não se tornem repetitivos, recomendamos que observem nossa carta referente a estratégia de renda variável, onde condensamos os

principais pontos referentes ao desempenho desta classe de ativo para o resultado do fundo.

Na bolsa, o índice Ibovespa fechou o mês de junho com alta de 1,48%, aos 123.907 pontos. No ano, a bolsa brasileira acumula queda de -7,66%. De acordo com a última pesquisa divulgada pelo BTG Pactual, o Ibovespa negocia a uma relação Preço/Lucro (P/L) de 7,8x (pouco mais de 1 desvio-padrão abaixo da média histórica de 10,8x).

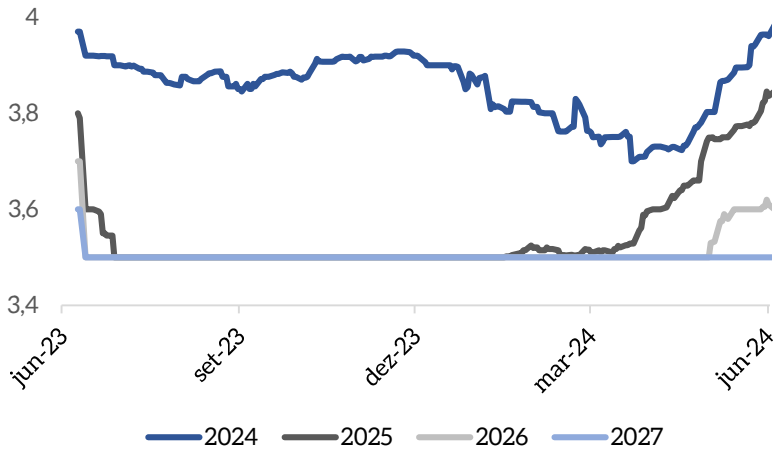
A alocação em renda fixa IPCA crédito soberano e títulos pré-fixados representou a principal contribuição negativa para o fundo neste mês, influenciada pelo movimento da curva de juros (vide Relatório de Estratégia – Cenário Econômico). Em destaque, em termos de exposição, está a alocação em títulos do Tesouro Nacional atrelados à inflação (conhecidos como NTN-B). A posição do fundo à tal estratégia se direciona aos papéis com vencimento longos em 2045 e 2050, os quais entregaram desvalorização de 2,79% e 3,08%, respectivamente.

Tal movimento advém do fechamento nas taxas para os títulos do Tesouro, observada nos gráficos abaixo. Com base no resultado de junho, a NTN-B com vencimento em 2045 estava precificando taxa de retorno de IPCA + 6,50% a.a.

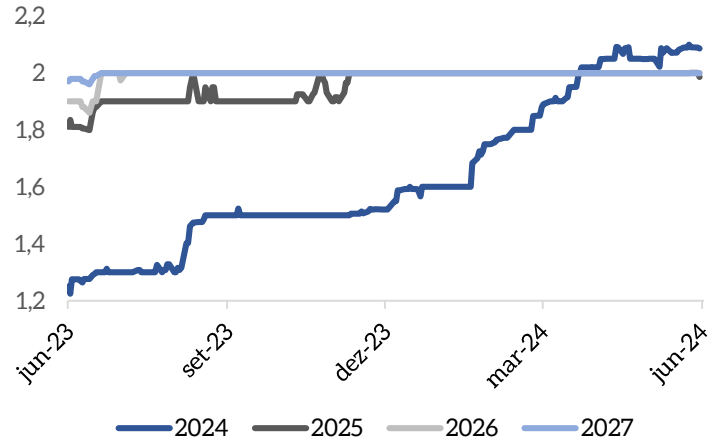


À título de análise, dispomos abaixo as principais métrica divulgadas pelo boletim Focus que extraem as expectativas dos agentes do mercado quanto as projeções de indicadores macroeconômicos do Brasil, um gráfico de composição da curva de juros e um comparativo do desempenho do IMA-B (índice da Anbima que compõe uma carteira hipotética de títulos de NTN-B) contra o CDI.

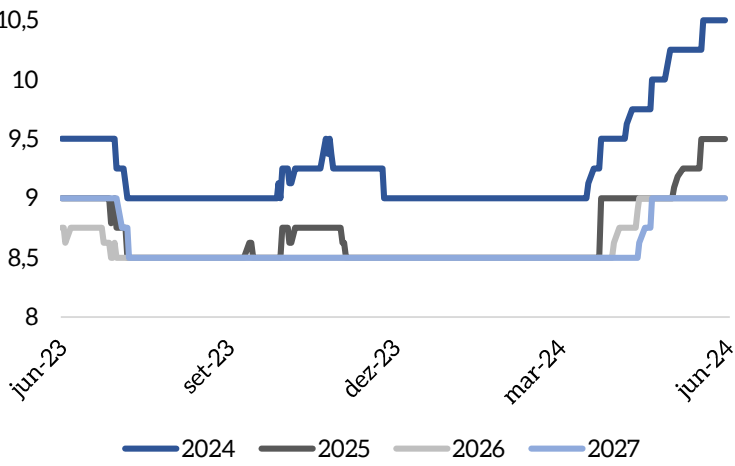
IPCA - Mediana



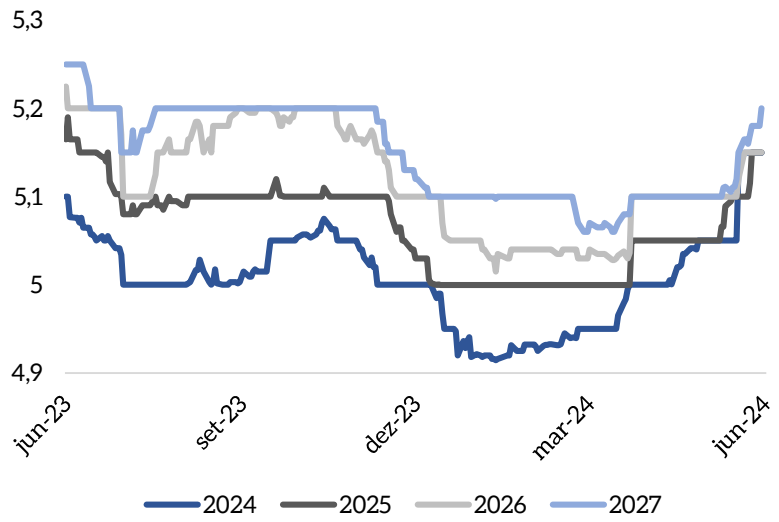
Variação PIB - Mediana



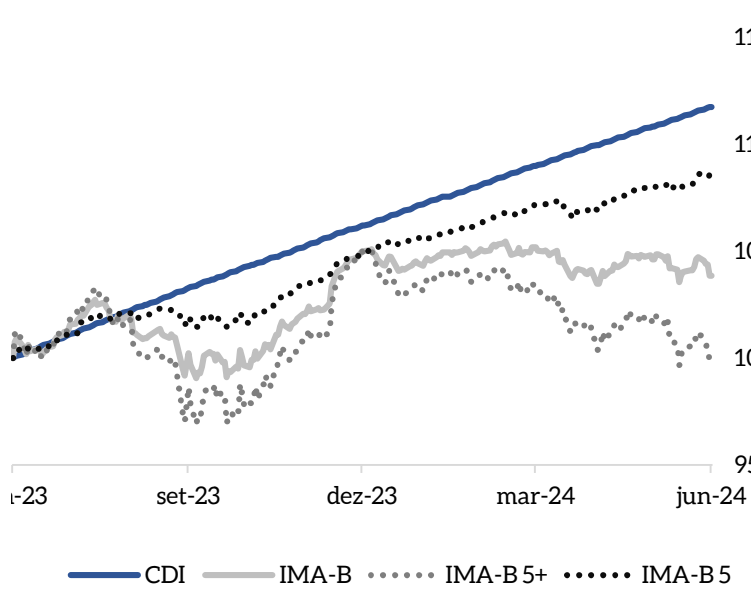
Meta taxa Selic - fim de período (%a.a.)



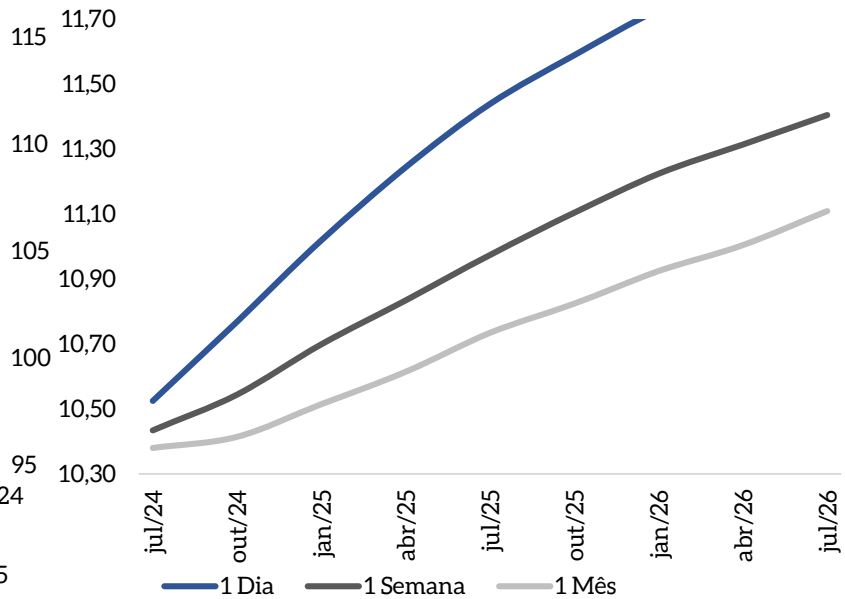
Taxa de Câmbio (R\$/US\$)



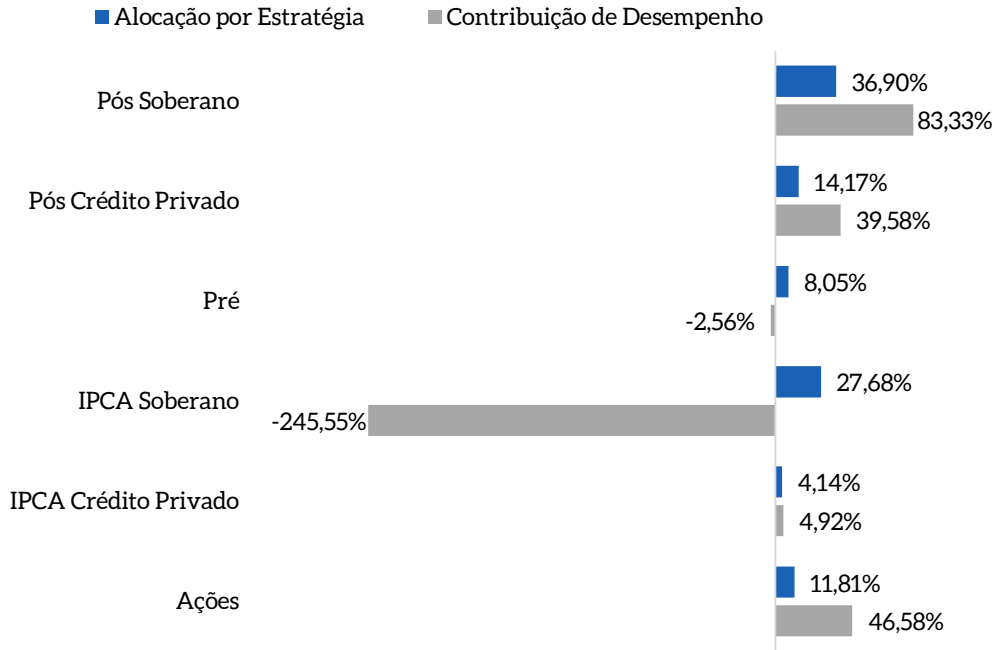
IMA-B x CDI



Curva DI



Atribuição de Performance



Cordialmente,

Luiz Fernando Araújo, CFA

luizfernando@finacap.com.br

Alexandre Brito, CFP, CGA

alexandre.brito@finacap.com.br

Felipe Moura, CGA

felipe.moura@finacap.com.br

Finacap Mauritsstad FIA				
Rentabilidade	Mês	2024	12 Meses	Desde o Início
Fundo	1,36%	-6,68%	4,80%	1277,68%
Ibovespa	1,48%	-7,66%	4,93%	484,49%

Finacap FIM Multiestratégia				
Rentabilidade	Mês	2024	12 Meses	Desde o Início
Fundo	-0,34%	-0,51%	6,02%	128,41%
CDI	0,79%	5,22%	11,69%	123,25%

Finacap Icatu 70 Prev FIM				
Rentabilidade	Mês	2024	12 Meses	Desde o Início
Fundo	1,19%	-3,58%	6,20%	49,56%
70%Ibov+30%CDI	1,29%	-3,90%	7,12%	31,90%

Disclaimer: fundos de investimentos não contam com garantia do Fundo Garantidor de Crédito. Rentabilidade passada não representa garantia de resultados futuros. A rentabilidade divulgada não é líquida de impostos. O fundo é destinado a investidores em geral. Patrimônio Líquido: Finacap Mauritsstad FIA R\$ 459.571.225; Finacap FIM Multiestratégia R\$ 70.733.382; Finacap Icatu 70 R\$ 63.420.044. O fundo pode sofrer significativa variação de valor da cota, representando perdas ou ganhos a seus cotistas. Gestor de Recursos: Finacap Investimentos Ltda. CNPJ: 01.294.929/0001-33. Supervisão e fiscalização: Comissão de Valores - CVM. Data base: 30/06/2024. Para mais informações fale com a Finacap: (81) 3241.2939. Horário de funcionamento: 8h às 12h e 13h às 18h. Confira mais detalhes dos fundos e o material técnico em nosso site: www.finacap.com.br

Informações do Fundo:

Nome: Finacap Fundo de Investimento Multimercado e Multiestratégia Crédito Privado
 CNPJ: 19.038.997/0001-05
 Público-alvo: Investidores pessoas físicas e jurídicas em geral
 Perfil de Risco: Dinâmico
 Classificação ANBIMA: Multimercado Dinâmico Livre
 Data de Início: 31/03/2015*

Taxa de Administração:

0,85% ao ano sobre o patrimônio líquido do fundo. (taxa máxima: 1,0% ao ano)

Taxa de Performance:

20% sobre a rentabilidade que exceder o CDI. Pagamento semestral, com linha d'água.

Patrimônio Líquido:

No mês: R\$ 70.333.382
 Média 12 meses: R\$ 68.550.012

Número de Cotistas:

114

Movimentações:

Aplicação inicial mínima: R\$1.000,00
 Movimentação Mínima: R\$500,00
 Saldo Mínimo: R\$500,00
 Horário de Movimentação: das 8h às 14h30 (Brasília)
 Cotação da Aplicação: D+1
 Cotação do Resgate: D+1
 Pagamento do Resgate: D+4

Gestor:

Finacap Investimentos Ltda

Administrador:

Bradesco - BEM DTVM

Custodiante e Liquidante:

Banco Bradesco S.A

Auditoria:

KPMG Auditores Independentes

Tabela Regressiva (IR):

Prazo(d):	Alíquota:
Até 180	22,50%
181 a 360	20,00%
361 a 720	17,50%
721+	15,00%

Dados Bancários:

Banco Bradesco (237)
 Agência 2856-8
 Conta 15062-2



Objetivo e Política de Investimento

O fundo tem por objetivo obter desempenho diferenciado no médio e longo prazos, visando, através de uma carteira diversificada, retornos superiores ao CDI. Baseado em análises fundamentalistas, este fundo opera ativamente nos mercados de Renda Fixa e Variável, buscando superar seu benchmark através de resultados consistentes no médio e longo prazos.

Comentários do Gestor

O mês de junho foi um mês marcado por volatilidade nos ativos de risco. Apesar de ter fechado no terreno positivo, o Ibovespa chegou a amargar fortes perdas na primeira metade do mês, em um cenário ainda marcado pela escalada da percepção de risco por parte dos investidores. A curva de juros apresentou abertura em praticamente todos os vértices e o câmbio chegou a romper a barreira dos R\$ 5,50/US\$.

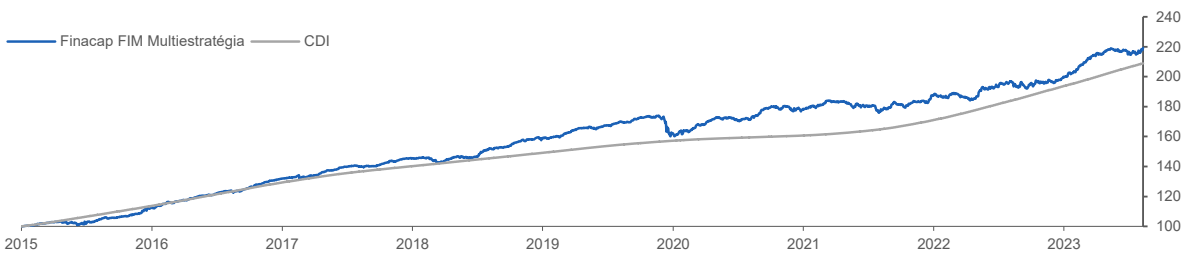
Rentabilidade no ano (%)

2024	jan	fev	mar	abr	mai	jun	jul	ago	set	out	nov	dez	Ano	12 Meses
Fundo(1)	-0,87	0,88	0,42	-1,24	0,65	-0,34							-0,51	6,02
CDI(2)	0,97	0,80	0,83	0,89	0,83	0,79							5,22	11,69
%CDI	-	110,00	50,60	-	78,31	-	-	-	-	-	-	-	-	51,50

Histórico de rentabilidade (%)

	2009	2010	2011	2013	2015	2016	2017	2018	2019	2020	2021	2022	2023	Desde o início
Fundo(1)	-	-	-	-	8,09	18,69	11,79	9,14	12,21	4,18	0,89	7,85	17,25	128,41
CDI(2)	-	-	-	-	13,24	14,00	9,93	6,42	5,96	2,76	4,40	12,37	13,05	123,25
%CDI	-	-	-	-	61,11	133,52	118,82	142,33	204,80	151,40	20,18	63,42	132,18	104,19

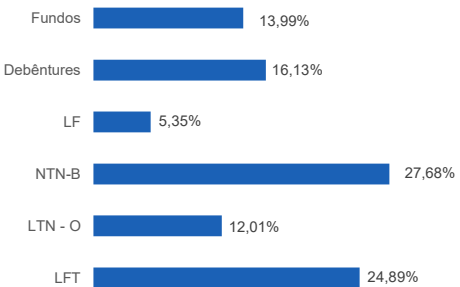
Rentabilidade Acumulada vs. CDI



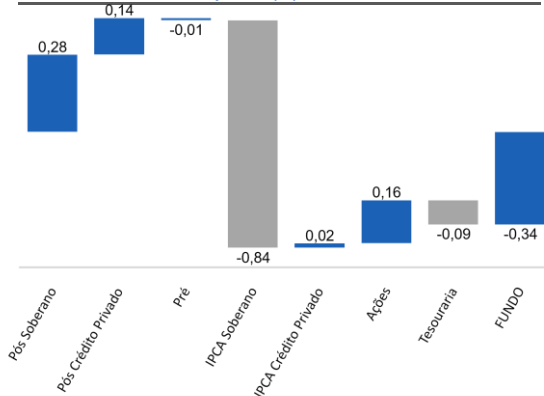
Risco x Retorno

	Fundo	CDI
Meses positivos	84	111
Meses negativos	27	0
Maior retorno mensal	3,40%	1,21%
Menor retorno mensal	-5,79%	0,13%
Volatilidade anualizada	3,61%	-
Índice de Sharpe	-1,21	-
Meses maiores que o CDI	60	-
Meses menores que o CDI	51	-

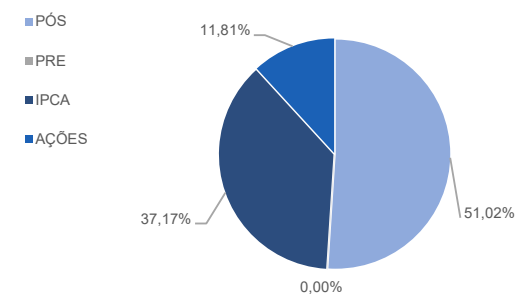
Alocação por Ativo



Contribuição de Desempenho (%)



Concentração por Estratégia



Informe Publicitário. Fundos de Investimento não contam com garantia do administrador do fundo, do gestor da carteira, de qualquer mecanismo de seguro ou, ainda, do Fundo Garantidor de Crédito - FGC. A rentabilidade obtida no passado não representa garantia de rentabilidade futura. É recomendada a leitura cuidadosa do prospecto e regulamento do fundo de investimento pelo investidor ao aplicar seus recursos. Para avaliação da performance de fundos de investimentos é recomendável uma análise de, no mínimo, 12 meses. A rentabilidade divulgada neste documento não é líquida de impostos. O risco calculado é apenas uma estimativa estando, portanto, sujeito a limitações inerentes aos modelos utilizados, e retrata o comportamento do portfólio em condições normais de mercado, não considerando situações de crise. Perfil de risco do fundo indicado é estabelecido pelo administrador fiduciário que classifica os produtos de investimento em uma escala de menor a maior risco. *Dados de rentabilidade descontados de todos os custos exceto imposto de renda. *Data de início de gestão Finacap Investimentos Ltda. Supervisão e Fiscalização: Comissão de Valores Mobiliários - CVM. Serviço de Atendimento ao Cidadão: www.cvm.gov.br. Todas as informações legais estão disponíveis no regulamento, lâmina ou prospecto, disponíveis no site finacap.com.br