

Informações do Fundo:

Nome: Finacap Fundo de Investimento Multimercado e Multiestratégia Crédito Privado
 CNPJ: 19.038.997/0001-05
 Público-alvo: Investidores pessoas físicas e jurídicas em geral
 Perfil de Risco: Dinâmico
 Classificação ANBIMA: Multimercado Dinâmico Livre
 Data de Início: 31/03/2015*

Taxa de Administração:

0,85% ao ano sobre o patrimônio líquido do fundo. (taxa máxima: 1,0% ao ano)

Taxa de Performance:

20% sobre a rentabilidade que exceder o CDI. Pagamento semestral, com linha d'água.

Patrimônio Líquido:

No mês: R\$ 55.592.723
 Média 12 meses: R\$ 58.662.839

Número de Cotistas:

143

Movimentações:

Aplicação inicial mínima: R\$1.000,00
 Movimentação Mínima: R\$500,00
 Saldo Mínimo: R\$500,00
 Horário de Movimentação: das 8h às 14h30 (Brasília)
 Cotização da Aplicação: D+1
 Cotização do Resgate: D+1
 Pagamento do Resgate: D+4

Gestor:

Finacap Investimentos Ltda

Administrador:

Bradesco - BEM DTVM

Custodiante e Liquidante:

Banco Bradesco S.A

Auditoria:

KPMG Auditores Independentes

Tabela Regressiva (IR):

Prazo(d):	Alíquota:
Até 180	22,50%
181 a 360	20,00%
361 a 720	17,50%
721+	15,00%



Objetivo e Política de Investimento

O fundo tem por objetivo obter desempenho diferenciado no médio e longo prazos, visando, através de uma carteira diversificada, retornos superiores ao CDI. Baseado em análises fundamentalistas, este fundo opera ativamente nos mercados de Renda Fixa e Variável, buscando superar seu benchmark através de resultados consistentes no médio e longo prazos.

Comentários do Gestor

O mês de maio foi marcado pelas contribuições positivas em todas as estratégias que compõem a carteira do fundo. Especialmente, a alocação em renda variável entregou retorno de 2,48% no mês. As posições atreladas a curva de juros (renda fixa inflação e pré-fixada) entregaram mais de 33% de todo o retorno acumulado pelo fundo no mês, em resposta ao fechamento dos juros. As demais alocações de renda fixa pós-fixadas (tanto atreladas à Selic, quanto aos créditos privados indexados ao CDI) também entregaram bons resultados e reduzida volatilidade.

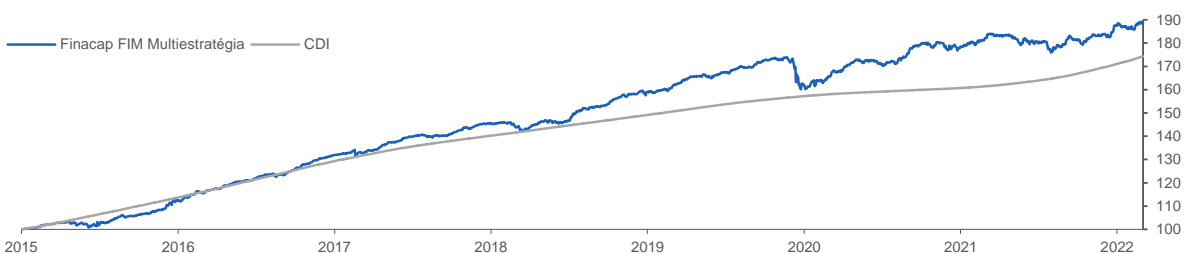
Rentabilidade no ano (%)

2022	jan	fev	mar	abr	mai	jun	jul	ago	set	out	nov	dez	Ano	12 Meses
Fundo(1)	0,66	0,54	2,06	-0,56	1,23								3,96	3,58
CDI(2)	0,73	0,75	0,93	0,83	1,03								4,34	7,89
%CDI	89,94	71,78	221,71	-67,37	118,95								91,20	45,37

Histórico de rentabilidade (%)

	2008	2009	2010	2011	2013	2014	2015	2016	2017	2018	2019	2020	2021	Desde o início
Fundo(1)	-	-	-	-	-	-	8,09	18,69	11,79	9,14	12,21	4,18	0,89	88,75
CDI(2)	-	-	-	-	-	-	13,24	14,00	9,93	6,42	5,96	2,76	4,40	74,29
%CDI	-	-	-	-	-	-	61,11	133,52	118,82	142,33	204,80	151,40	20,18	119,46

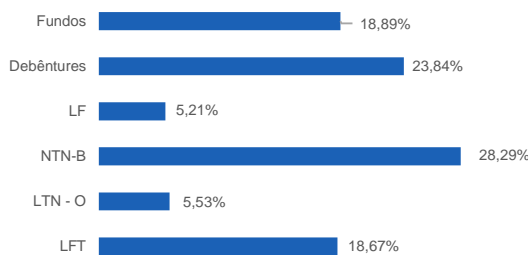
Rentabilidade Acumulada vs. CDI



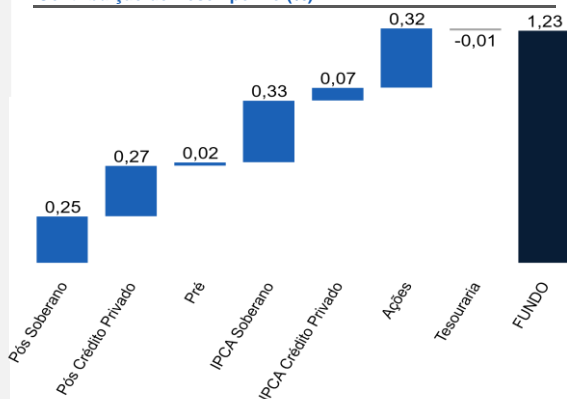
Risco x Retorno

	Fundo	CDI
Meses positivos	69	86
Meses negativos	17	0
Maior retorno mensal	3,40%	1,21%
Menor retorno mensal	-5,79%	0,13%
Volatilidade anualizada	4,05%	
Índice de Sharpe	-0,98	
Meses maiores que o CDI	49	
Meses menores que o CDI	37	

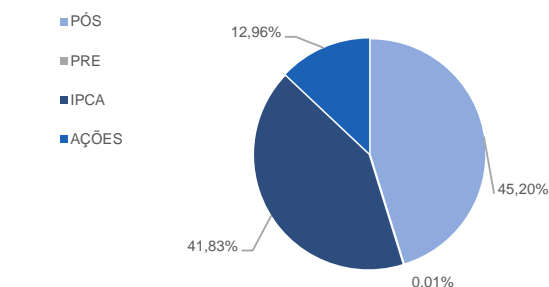
Alocação por Ativo



Contribuição de Desempenho (%)



Concentração por Estratégia



Informe Publicitário. Fundos de Investimento não contam com garantia do administrador do fundo, do gestor da carteira, de qualquer mecanismo de seguro ou, ainda, do Fundo Garantidor de Crédito - FGC. A rentabilidade obtida no passado não representa garantia de rentabilidade futura. É recomendada a leitura cuidadosa do prospecto e regulamento do fundo de investimento pelo investidor ao aplicar seus recursos. Para avaliação da performance de fundos de investimentos é recomendável uma análise de, no mínimo, 12 meses. A rentabilidade divulgada neste documento não é líquida de impostos. O risco calculado é apenas uma estimativa estando, portanto, sujeito a limitações inerentes aos modelos utilizados, e retrata o comportamento do portfólio em condições normais de mercado, não considerando situações de crise. Perfil de risco do fundo indicado é estabelecido pelo administrador fiduciário que classifica os produtos de investimento em uma escala de menor a maior risco. *Dados de rentabilidade descontados de todos os custos exceto imposto de renda. *Data de início de gestão Finacap Investimentos Ltda. Supervisão e Fiscalização: Comissão de Valores Mobiliários - CVM. Serviço de Atendimento ao Cidadão: www.cvm.gov.br. Todas as informações legais estão disponíveis no regulamento, lâmina ou prospecto, disponíveis no site finacap.com.br