

**Informações do Fundo:**

Nome: Finacap Mauritsstad  
Fundo de Investimento em Ações  
CNPJ: 05.964.067/0001-60  
Público-alvo: Investidores pessoas físicas e jurídicas em geral  
Perfil de Risco: DINÂMICO  
Classificação ANBIMA: Ações Valor/Crescimento  
Data de Início: 17/12/2003\*

**Taxa de Administração:**

2% ao ano sobre o patrimônio líquido do fundo.  
(taxa máxima: 2,3% ao ano)

**Taxa de Performance:**

20% sobre a rentabilidade que exceder o Ibov. Pagamento semestral, com linha d'água.

**Patrimônio Líquido:**

No mês: R\$ 178.618.134  
Média 12 meses: R\$ 161.643.189

**Número de Cotistas:**

248

**Movimentações:**

Aplicação inicial mínima: R\$10.000,00  
Movimentação Mínima: R\$1.000,00  
Saldo Mínimo: R\$1.000,00  
Horário de Movimentação: das 8h às 14h30 (Brasília)  
Cotização da Aplicação: D+1  
Cotização do Resgate: D+1  
Pagamento do Resgate: D+3

**Gestor:**

Finacap Investimentos Ltda

**Administrador:**

Bradesco - BEM DTVM

**Custodiante e Liquidante:**

Banco Bradesco S.A

**Auditoria:**

PricewaterhouseCoopers Auditores Independentes

**Imposto de Renda:**

15% do rendimento, no momento do resgate

**Reconhecimento:**

Fundo Excelente - Investidor Institucional (Março/2022)



**Objetivo e Política de Investimento**

O fundo tem por objetivo obter desempenho diferenciado no mercado de ações, no médio e longo prazos, visando superar o Ibovespa. Através de uma carteira diversificada de ações, selecionadas com base em análise fundamentalista, cujo valor das ações negociadas esteja abaixo do "preço justo" estimado e aquelas com histórico e perspectiva de continuar com forte crescimento de lucros, receitas e fluxos de caixa em relação ao mercado, seguindo as regras regulamentadas pelas resoluções CMN nº 4.661, de 2018 e nº 3.922, de 2010, e considerando suas alterações posteriores.

**Comentários do Gestor**

O mês de maio foi marcado pela recuperação dos ativos de risco brasileiros. Em meio ao fechamento de mais uma boa temporada de resultados das empresas, com a maioria dos números vindo acima do consenso, e melhora de dados macroeconômicos, tivemos retomada por apetite de risco e revisão para cima das projeções de crescimento econômico para o Brasil em 2022 por diversas instituições. Destacamos o desempenho das companhias atreladas à commodities e os bancos como principais contribuições no mês.

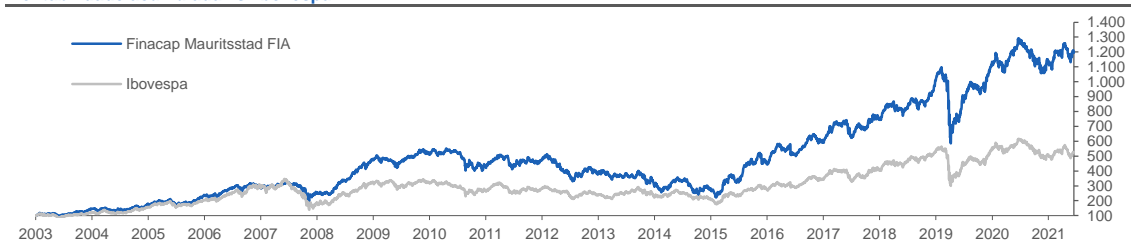
**Rentabilidade no ano (%)**

	2022	jan	fev	mar	abr	mai	jun	jul	ago	set	out	nov	dez	2022	12 Meses
Fundo(1)		6,73	-0,41	4,58	-7,01	2,48								5,93	-4,04
Ibov(2)		6,98	0,89	6,06	-10,10	3,22								6,23	-11,78
(1) - (2)		-0,26	-1,30	-1,48	3,09	-0,74								-0,30	7,74

**Histórico de rentabilidade (%)**

	2009	2010	2011	2012	2013	2014	2015	2016	2017	2018	2019	2020	2021	Desde o início
Fundo(1)	96,39	8,58	-17,61	12,16	-20,48	-20,84	-11,58	72,95	31,39	23,07	37,78	7,83	-0,61	1095,17
Ibov(2)	82,66	1,04	-18,11	7,40	-15,50	-2,91	-13,31	38,94	26,86	15,03	31,58	2,92	-11,93	425,26
(1) - (2)	13,73	7,53	0,50	4,77	-4,99	-17,93	1,74	34,01	4,53	8,04	6,19	4,92	11,32	669,91

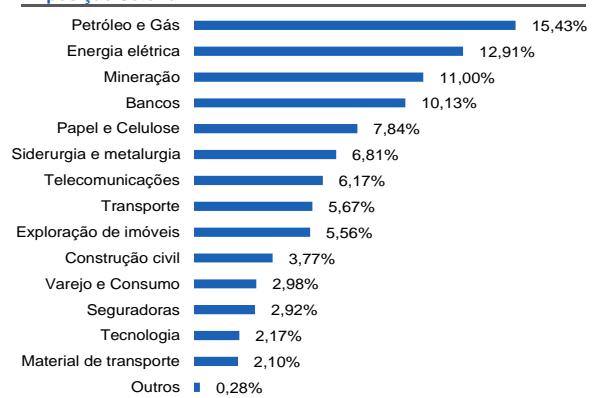
**Rentabilidade acumulada vs. Ibovespa**



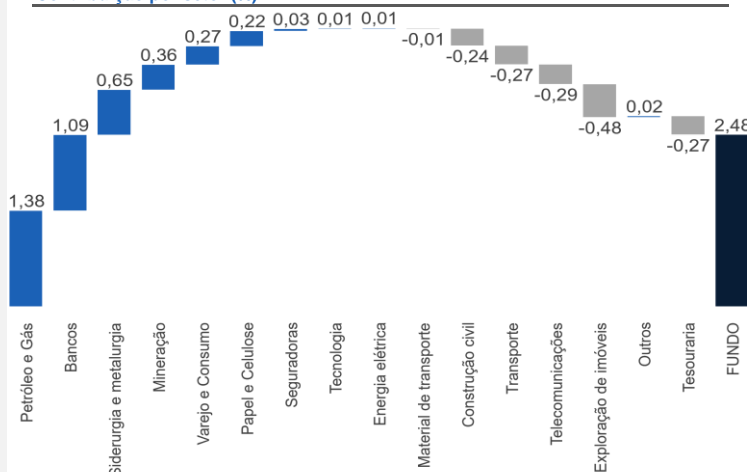
**Risco x Retorno**

	Fundo	Ibovespa
Meses positivos	133	127
Meses negativos	89	95
Maior retorno mensal	25,96%	16,97%
Menor retorno mensal	-27,33%	-29,90%
Volatilidade anualizada	17,98%	19,79%
Índice de Sharpe	-0,54	-0,85
Meses maiores que o Ibov	125	
Meses menores que o Ibov	97	

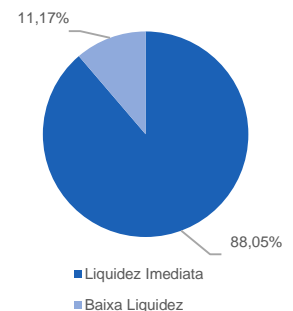
**Exposição Setorial**



**Contribuição por setor (%)**



**Concentração por Liquidez**



Informe Publicitário. Fundos de Investimento não contam com garantia do administrador do fundo, do gestor da carteira, de qualquer mecanismo de seguro ou, ainda, do Fundo Garantidor de Crédito - FGC. A rentabilidade obtida no passado não representa garantia de rentabilidade futura. É recomendada a leitura cuidadosa do prospecto e regulamento do fundo de investimento pelo investidor ao aplicar seus recursos. Para avaliação da performance de fundos de investimentos é recomendável uma análise de, no mínimo, 12 meses. A rentabilidade divulgada neste documento não é líquida de impostos. O risco calculado é apenas uma estimativa estando, portanto, sujeito a limitações inerentes aos modelos utilizados, e retrata o comportamento do portfólio em condições normais de mercado, não considerando situações de crise. Perfil de risco do fundo indicado é estabelecido pelo administrador fiduciário que classifica os produtos de investimento em uma escala de menor a maior risco. \*Dados de rentabilidade descontados de todos os custos exceto imposto de renda. Supervisão e Fiscalização: Comissão de Valores Mobiliários - CVM. \*Data de início refere-se a Pajéu Clube de Investimento, a partir de 01/09/2008 tomou-se Finacap Mauritsstad FIA. Serviço de Atendimento ao Cidadão: www.cvm.gov.br